






- Deti mladšie ako 3 roky by sa mali zdržiavať mimo dosahu, pokiaľ nie sú sústavne pod dozorom.
- Spotrebič nepoužívajte s programovačom, časovačom, samostatným systémom na diaľkové ovládanie ani žiadnym iným zariadením, ktoré automaticky zapína ohrievač, keďže týmto hrozí riziko požiaru, ak je ohrievač zakrytý alebo nesprávne umiestnený.
- Tento ohrievač nepoužívajte v bezprostrednej blízkosti vane, sprchy alebo bazéna.
- Spotrebič prosím neumiestňujte v blízkosti záclon alebo iných horľavých materiálov. Môže dôjsť k vzniku požiaru.
- Ohrievač sa nesmie umiestniť hneď pod výstupom zásuvky.
- Kúrenie je treba nainštalovať tak, aby spínače a iné kontrolky nemohli byť na dotyk pre osobu vo vani alebo sprche.
- Toto kúrenie je naplnené presným množstvom špeciálneho oleja. Opravy, ktoré si vyžadujú otvorenie olejovej nádrže, smie vykonávať len výrobca alebo jeho servisný pracovník, ktorého je potrebné kontaktovať, ak dôjde k úniku oleja.
- Pri zneškodnení ohrievača dodržujte nariadenia týkajúce sa likvidácie oleja.


-  **VAROVANIE:** Aby ste sa vyhli prehriatiu, ohrievač neprikrývajte.

 Odpad z elektrických výrobkov sa nesmie likvidovať spolu s odpadom z domácností. Recyklujte, prosím, v príslušných zariadeniach. Informácie o recyklácii sú dostupné na miestnom úrade alebo v miestnej predajni.

 Tento výrobok spĺňa požiadavky zhody podľa platných európskych predpisov alebo smerníc.

 The Green Dot je registrovanou obchodnou značkou Der Grüne Punkt – Duales System Deutschland GmbH a ako obchodná značka je celosvetovo chránená. Toto logo smú používať výlučne zákazníci spoločnosti DSD GmbH, ktorí majú platnú zmluvu o používaní ochranných známok, alebo spoločnosti zaoberajúce sa odpadovým hospodárstvom v rámci Spolkovej republiky Nemecko. To platí aj pre reprodukciu loga tretími stranami v slovníku, encyklopédii alebo elektronickej databáze, ktorá obsahuje referenčnú príručku.

 Separovaný zber / Overte si pokyny vydané miestnou samosprávou.

 Výrobok a obalové materiály sú recyklovateľné pod podmienkou rozšírenej zodpovednosti výrobcu. V záujme lepšieho spracovania odpadu ho zlikvidujte oddelene podľa znázornených symbolov na obale. Logo Triman platí len vo Francúzsku.

POPIS KOMPONENTOV

1. Dizadlo
2. Regulátor teploty
3. Hlavný vypínač
4. Nožičky

PRED PRVÝM POUŽITÍM

- Zariadenie umiestnite na rovnú stabilnú plochu, pričom dbajte na to, aby okolo zariadenia ostal voľný priestor minimálne 10 cm. Tento výrobok nie je vhodný pre inštaláciu do skrine či na použitie vonku.
- Po prvom zapnutí ohrievača sa objaví mierny zápach. Je to normálne, zabezpečte dostatočné vetranie. Tento zápach je len dočasný a čoskoro vyprchá.

Montáž

- Posúvajte nožičky spotrebiča, pre referenciu si pozrite obrázok 1

POUŽÍVANIE

- Napájací kábel zapojte do zásuvky. (Poznámka: Pred zapojením spotrebiča skontrolujte, či napätie uvedené na spotrebiči zodpovedá napätiu siete. Napätie 220V-240V 50Hz).
- Zariadenie vypnite tlačidlom ON/OFF (Zapnúť/Vypnúť).


Regulátor teploty

- Nastavenie požadovanej izbovej teploty: Otočte regulátor čo najviac doprava, pokým nebude dosiahnutá požadovaná teplota. Regulátor potom otáčajte pomaly naspäť, pokým nezhasne kontrolka. Poloha regulátora sa teraz zhoduje s požadovanou teplotou.

ČISTENIE A ÚDRŽBA

- Vytiahnite zariadenie a nechajte ho ochladiť. Na utretie povrchov zariadenia použite mäkkú, mierne vlhkú handričku. Nedovoľte, aby sa do prístroja nedostala žiadna voda ani iná tekutina.
- Občas vyčistite otvor sania vzduchu jemným štetcom.

ŽIVOTNÉ PROSTREDIE

 Tento spotrebič nesmie byť na konci životnosti likvidovaný spolu s komunálnym odpadom, ale musí sa zlikvidovať v recyklačnom stredisku určenom pre elektrické a elektronické spotrebiče. Tento symbol na spotrebiči, v návode na obsluhu a na obale upozorňuje na túto dôležitú skutočnosť. Materiály použité v tomto spotrebiči je možné recyklovať. Recykláciou použitých domácych spotrebičov výraznou mierou prispievate k ochrane životného prostredia. Informácie o zberných miestach vám poskytnú miestne úrady.

Podpora

Všetky dostupné informácie a náhradné diely nájdete na www.tristar.eu