

IGORA ROYAL

INSTRUCTION FOR USE


Schwarzkopf
PROFESSIONAL

Be the Colorist
you want to be.

Together. A passion for hair.



GB	3/6
DE	7/10
FR	11/14
IT	15/18
NL	19/22
RU	23/26
CZ	27/30
SK	31/34
HU	35/38
PL	39/42
HR	43/46
LT	47/50
LV	51/54
BG	55/58

IGORA ROYAL

IGORA ROYAL was developed by colourists for colourists and our mission is to empower every one of you to create the most beautiful looks, to explore very aspect of your creativity – and, of course, to reveal your clients individual beauty. IGORA ROYAL formulas offer amazing true-to-tuft results, up to 100% coverage, incredible colour intensity and performance you can trust – always. IGORA ROYAL is the reference for full colour confidence to master every permanent colour service.

Technology

IGORA ROYAL High Definition Technology features many innovations including re-engineered pigment matrices to give clarity in tone, enhanced true-to-tuft results, greater colour intensity and maximum coverage. Lipid carriers amplify pigment penetration and lock in colour, protecting colour intensity and keeping hair looking good for longer.

The result: True Colour in High Definition



1 Reengineered colour pigments matrices 2 Lipid carriers for amplified penetration 3 Perfect sealing for longest retention 4 The result: True Colour in High Definition


Numbering System

To keep things simple and create a system that's super-effective and easy to use, ours is based on a combination of up to 3 numbers.

- 5-** The number in front of the dash
 - Indicates the depth of the shade.
 - Tells you the ideal base to choose in order to achieve true-to-tuft results.
- 88** The number(s) after the dash
 - The first number after the dash represents the primary tone direction (the dominant shade).
 - The second number after the dash indicates the secondary tone direction (the secondary colour).


Depth/base shade:	Tone direction:
1- Black	-0 Natural
3- Dark brown	-1 Cendré
4- Medium brown	-2 Ash
5- Light brown	-3 Matt
6- Dark blonde	-4 Beige
7- Medium blonde	-5 Gold
8- Light blonde	-6 Chocolate
9- Extra light blonde	-7 Copper
10- Ultra blonde	-8 Red
	-9 Violet

IGORA ROYAL Core Range

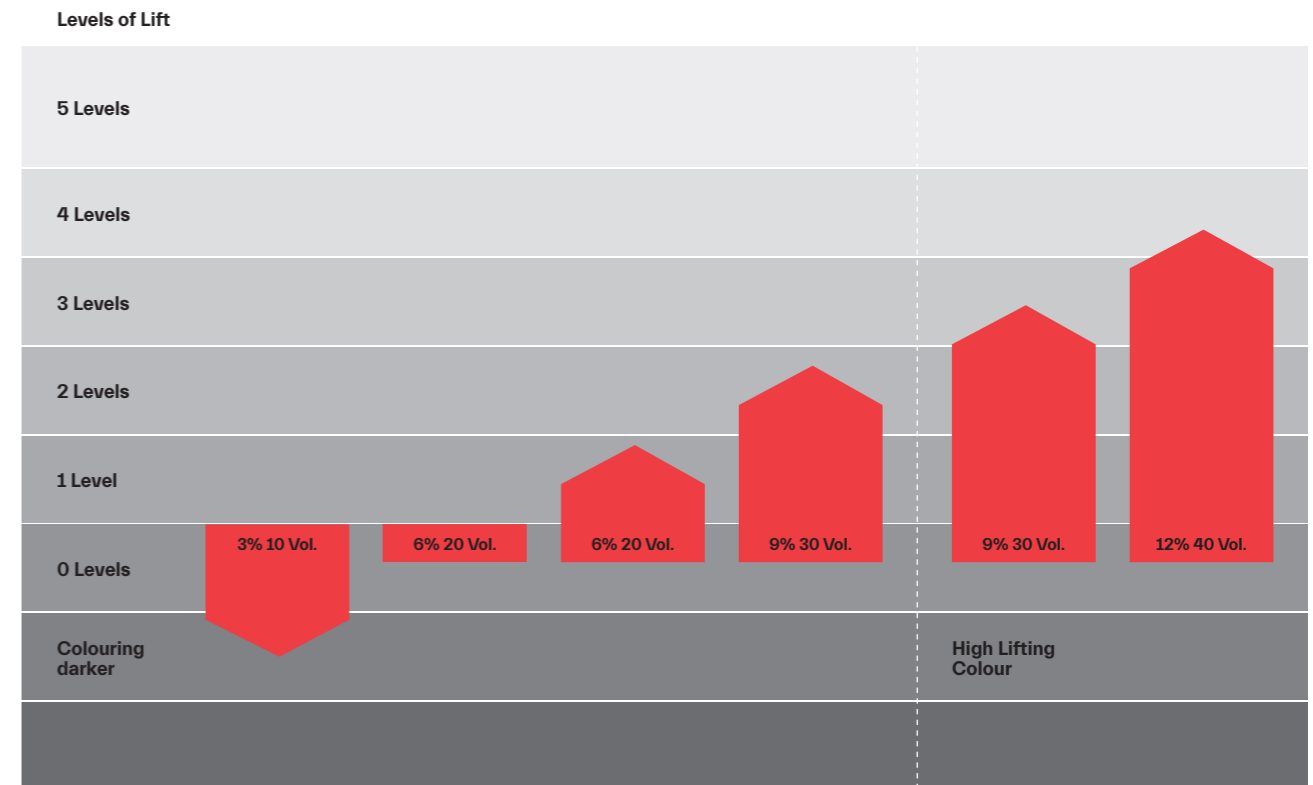
	Features	Mixing ratio	Oil Developer	Developer time	Tip
	IGORA ROYAL Natural Shades -0, -1, -4 <ul style="list-style-type: none"> - 100% white hair coverage up to level 9 - Natural-looking shades and tones - True-to-tuft results - Intense shine - Impressively long-lasting results - Perfectly suitable for mixing with other IGORA ROYAL shades 	1:1	3% 10 Vol. 6% 20 Vol. 9% 30 Vol.	30 - 45 min	Mix one part IGORA ROYAL Natural shade with two parts of your chosen IGORA ROYAL Fashion shade to achieve 100% coverage.
	IGORA ROYAL Natural Extra Shades -00 <ul style="list-style-type: none"> - 100% white hair coverage, even on thick and colour resistant hair - Up to 25% more dye stuff than IGORA ROYAL Natural shades - Natural-looking shades and tones - True-to-tuft results - Intense shine - Impressively long-lasting results 	1:1	9% 30 Vol.	30 - 45 min	6% / 20 Vol. IGORA ROYAL Oil Developer can be used to purely deposit colour into hair that's over 90% white.
	IGORA ROYAL Fashion Shades -11 / -12 / -13 / -16 / -19 / -21 / -22 / -24 / -29 / -33 / -42 / -46 / -48 / -55 / -6 / -63* / -65 / -67 / -68 / -7 / -76 / -77 / -84 / -88 / -98 / -99 <ul style="list-style-type: none"> - Up to 70% white hair coverage - Really vibrant shades and tones - True-to-tuft results - Intense shine - Impressively long-lasting results - Plus they're all made to be mixed with other IGORA ROYAL shades 	1:1	3% 10 Vol. 6% 20 Vol. 9% 30 Vol.	30 - 45 min	How to achieve coverage on white hair: - 0-70%: Use IGORA ROYAL Fashion shade pure - 70-100%: Mix 2:1 with an IGORA ROYAL Natural shade - For thick and colour-resistant hair, mix 1:1 For cool shades, do not apply to the area up to 2cm from the hairline on the first application. Apply a neutralising shade to that area last to prevent overpigmentation.
	IGORA ROYAL Pastels 9,5- series <ul style="list-style-type: none"> - Translucent pigmentation perfect for personalising blondes and colouring whites - Enhances and refines every shade of blonde hair - Super-subtle pastel shades - Effectively neutralises yellows in lightened hair - All shades are intermixable - To be used on base 9 and lighter 	1:1	3% 10 Vol.	5 - 30 min (keep visual control)	If you are using these shades to neutralise natural pale or pre-lightened hair, start application on the warmest areas first, then leave to develop for 5-10 minutes. Then, continue to apply over the rest of the hair, before leaving it to develop for another 5-20 minutes (visual control).

* Up to 100% white hair coverage (only relevant for the -63 shades)






IGORA ROYAL Additives

	Features	Mixing ratio	Oil Developer	Developer time	Tip	
	IGORA ROYAL Neutralisers 0-11, 0-22, 0-33	<ul style="list-style-type: none"> - Provide cool tone directions - Mix with your desired shade to neutralise any unwanted warmth 	<ul style="list-style-type: none"> - Neutralisation on base 8 and 9: Add up to 5% of the colour cream - Neutralisation on base 6 and 7: Add up to 15% of the colour cream - Neutralisation on base 1 to 5: Add up to 25% of the colour cream 		<ul style="list-style-type: none"> - 30 - 45 min 	<p>When adding a Neutraliser, Extract, Pastelfier or Booster to your colour formula you need to increase the amount of IGORA ROYAL Oil Developer accordingly.</p> <p>Example: 60ml 6-0 + 9ml 0-22 + 69ml IGORA ROYAL Oil Developer</p>
	IGORA ROYAL Boosters 0-55, 0-77, 0-88, 0-89, 0-99	<ul style="list-style-type: none"> - Boosts fashion shades on all levels of intensity - Works with any of our IGORA ROYAL shades 	<ul style="list-style-type: none"> - Add up to max 50% of your colour cream used, when adding a booster into the colour formula - Adding too much booster will reduce coverage, so make sure you adjust the amount of colour accordingly 		<ul style="list-style-type: none"> - 30 - 45 min 	<p>When you add a Booster to your chosen IGORA ROYAL shade, the amount of developer must be increased proportionally to maintain the target depth.</p> <p>Example: 60ml 7-77 + 15ml 0-77 + 75ml IGORA ROYAL Oil Developer</p>
	IGORA ROYAL Pastelfier	<ul style="list-style-type: none"> - Reduce pigment concentration in highly pigmented shades for muted tones and beautifully soft pastels. - Additional lifting power and neutralisation of upcoming warmth 	<ul style="list-style-type: none"> - Bases 8-9: 1 part colour cream + up to 2 parts Pastelfier - Bases 5-7: 1 part colour cream + up to 4 parts Pastelfier - Bases 3-4: 1 part colour cream + up to 6 parts Pastelfier 	According to the instructions of the base colour cream used	30 - 45 min	Use of developer strength according to the instructions of the base colour cream used
	IGORA ROYAL Diluter 0-00	<ul style="list-style-type: none"> - Reduces pigment concentration in highly pigmented shades - Creates even softer Pastels 	<ul style="list-style-type: none"> - Add up to 50% of the used colour cream, when adding 0-00 into the colour formula. - Increase the amount of developer proportionally. 	According to the instructions of the base colour cream used	According to the instructions of the base colour cream used	<p>Creates even softer pastels</p> <p>Example: 20 ml 6-88 + 20ml 0-00 + 40 ml Oil Developer</p>
	IGORA ROYAL Extract E-1	<p>1. Usage: Cendré additive</p> <ul style="list-style-type: none"> - For an extra cool tone direction - To be mixed with IGORA ROYAL target shade <p>2. Usage: Used purely</p> <p>Extra deposit of cool pigments.</p>	<ul style="list-style-type: none"> - Base 8-7: mix 2:1 IGORA ROYAL shade to E-1 - Base 6-5: mix 1:1 IGORA ROYAL shade to E-1 - Base 4 and darker: mix 1:2 IGORA ROYAL shade to E-1 		30 - 45 min	
		1:1	3% 10 Vol.	30 - 45 min	For extra cool results, simply use pure cendré additive.	


IGORA ROYAL Oil Developer Usage Table



IGORA ROYAL Subranges

	Features	Mixing ratio	Oil Developer	Developer time	Tip
	IGORA ROYAL Absolutes -01 / -10 / -140 / -40 / -450 / -460 / -470 / -50 / -560 / -60 / -70 / -710 / -80	1:1	6% 20 Vol. 9% 30 Vol.	30 - 45 min	For pure colour deposit on more than 90% white hair use 6% 20 Vol..
	IGORA ROYAL Silver Whites Silver Dove Grey Grey Lilac Slate Grey	1:1	3% 10 Vol.	up to 20 min	
	IGORA ROYAL Fashion Lights L-00, L-44, L-77, L-88, L-89	1:1	12% 40 Vol.	30 - 45 min	Complete the service using Fibreplex No.2 for bond creation and long-lasting colour protection insalon.
	IGORA ROYAL Highlift Shades Ultra Blonde 10- series	1:1	9% 30 Vol. (up to 3 levels of lift) 12% 40 Vol. (3-4 levels of lift)	30 - 45 min	When using cool shades, do not apply to the area up to 2cm from the hairline when starting the application. Apply the cool shade to that area last to prevent overpigmentation.
	IGORA ROYAL Highlift Shades Special Blonde 12- series	1:2 (colour cream: Oil Developer)	9% 30 Vol. (up to 4 levels of lift) 12% 40 Vol. (up to 5 levels of lift)	30 - 45 min	Complete the service using Fibreplex No.2 for bond creation and long-lasting colour protection insalon.

IGORA ROYAL Oil Developer Usage Guide

	3% 10 Vol.	6% 20 Vol.	9% 30 Vol.	12% 40 Vol.
	<ul style="list-style-type: none"> - Colouring darker hair - Covering 100% white hair - Treating colour deposit on pre-lightened hair - Colouring using IGORA ROYAL Pastel shades 	<ul style="list-style-type: none"> - Tone-on-tone colouration - Coverage on white hair - Lifting 1-2 levels - White hair coverage with IGORA ROYAL Absolutes/ Natural Extra on more than 90% white hair 	<ul style="list-style-type: none"> - Lifting 2-3 levels - Colouring with -00 series - White hair coverage with IGORA ROYAL Absolutes - Lifting up to 3 levels with the IGORA ROYAL Ultra Blonde series (10-) - Lifting up to 3-4 levels with the IGORA ROYAL Special Blonde series (12-) 	<ul style="list-style-type: none"> - Colouring with IGORA ROYAL Fashion Lights - Lifting 3-4 levels with IGORA ROYAL Ultra Blonde series (10-) - Lifting 4-5 levels with IGORA ROYAL Special Blonde series (12-)* <p>*4-5 levels of lift are achievable on natural base 6 and lighter.</p>

IGORA ROYAL Range Overview



Application Methods

APPLICATION ON VIRGIN HAIR

- Apply colour starting with mid-lengths and ends, in small sections
- Leave to develop for 10 mins (or 15 mins for Fashion shades)
- Apply colour to the re-growth area
- Leave to develop for 30–45 mins

RE-GROWTH APPLICATION

- Apply the colour only to the re-growth area, in small sections
- Leave to develop for 30–45 mins
- Use Dual application for mid-lengths and ends and leave to develop for 10–20 mins

DUAL APPLICATION

- For best colour results we recommend the Dual System – a professional application method that combines permanent hair colour to cover re-growth with demi-permanent hair colour for mid-lengths and ends. This system keeps hair lengths and ends in optimal condition for more vibrant and lasting colour results:
- Apply directly onto dry hair
 - Divide hair into fine sections and apply IGORA ROYAL to areas of re-growth, then leave to develop for 10–20 minutes
 - Finally, apply IGORA VIBRANCE evenly to mid-lengths and ends and leave to develop or another 10–20 minutes

RINSING

- Emulsify and rinse out until water runs clear
- Shampoo with BC pH 4.5 Color Freeze Shampoo and SKP Hair Sealer

Optimize your Colour Service

Premiumize your color service by including the Schwarzkopf Professional color enablers in each coloration service for excellent hair quality and a beautiful colour result.

STEP 1

Create the perfect canvas before coloration



BOND ENFORCING COLOR REMOVER

Enables the removal of artificial color build up while maintaining the integrity of the hair.



HAIR PRIMER

Equalizes the hair shaft and further strenghtens the hair fiber. Helps to neutralize impurities and metal ions and prevents the succeeding color from inequalities.

STEP 2

Protect the hair, scalp and skin during coloration



FIBREPLEX NO1

Enforces inner hair bonds.



SCALP PROTECT

Protects the scalp from irritation during the color and lightening service without compromising on the color performance.



SKIN PROTECT

Prevents skin staining or irritation of the skin on the hair line.

STEP 3

Seal the hair after coloration for the perfect long lasting color result



STAIN REMOVER

Removes skin staining after color treatment.



HAIR SEALER

Neutralizes, regenerates the hair and smoothens the hair fiber after each color service and locks in color pigments to prevent fading and shifting. Helps to stop the oxidative process.



FIBREPLEX NO2

Stabilizes bonds enforced by Fibreplex N1 Bond Booster.

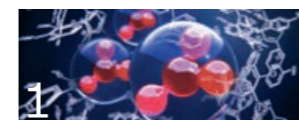
IGORA ROYAL

IGORA ROYAL wurde von Coloristen für Coloristen entwickelt und unsere Mission ist es, jeden von euch dabei zu unterstützen, die tollsten Looks zu kreieren, jeden Aspekt eurer Kreativität zu erkunden - und, selbstverständlich, die einzigartige Schönheit eurer Kunden zu enthüllen. IGORA ROYAL-Formulierungen bieten wunderbare, strähnentreue Ergebnisse, bis zu 100 % Abdeckung, unglaubliche Farbintensität und eine Leistung der du jederzeit vertrauen kannst. IGORA ROYAL ist die Referenz für volles Farbvertrauen, um jeden permanenten Farbservice zu meistern.

Technologie

IGORA ROYAL High Definition Technologie enthält viele Neuheiten, einschließlich überarbeiteter Pigmentmatrizen, die der Farbe Klarheit, strähnentreuere Ergebnisse, verbesserte Farbintensität und maximale Deckkraft verleihen. Lipidträger verstärken die Pigmentdurchdringung und schließen die Farbe ein, schützen die Farbintensität und lassen das Haar länger gut aussehen.

Das Ergebnis: Vollendete Farbe in High Definition



Überarbeitete Pigmentmatrizen



Lipidträger für verstärkte Pigmentdurchdringung



Perfektes Versiegeln für längsten Farberhalt



Das Ergebnis: Vollendete Farbe in High Definition

Ziffernsystem

Der Einfachheit und Effizienz halber, um eine effektive und einfache Anwendung ermöglichen zu können, besteht unser System aus einer Kombination von bis zu 3 Zahlen.

5-

Die Ziffer vor dem Strich
- Gibt die Farbtiefe der Nuance an.
- Gibt den idealen Ausgangston an, um strähnentreue Farbergebnisse zu erzielen.

-88

Die Ziffer(n) nach dem Strich
- Die erste Ziffer nach dem Strich zeigt den Hauptreflex (die dominante Nuance) an.
- Die zweite Ziffer nach dem Strich zeigt den Nebenreflex (die untergeordnete Farbrichtung) an.

Farbtiefe/Ausgangston: Farbrichtung:


1- Schwarz	-0 Natur
3- Dunkelbraun	-1 Cendré
4- Mittelbraun	-2 Asch
5- Hellbraun	-3 Matt
6- Dunkelblond	-4 Beige
7- Mittelblond	-5 Gold
8- Hellblond	-6 Schokolade
9- Extra Hellblond	-7 Kupfer
10- Ultrablond	-8 Rot
	-9 Violett

IGORA ROYAL Core Serie






	Merkmale	Mischungsverhältnis	Oil Developer	Einwirkzeit	Tipp
	IGORA ROYAL Naturtöne -0, -1, -4 - 100% Weißabdeckung bis Farbtiefe 9 - Natürlich aussehende Farbtöne und Nuancen - Strähnentreue Ergebnisse - Intensiver Glanz - Beeindruckend langanhaltende Ergebnisse - Perfekt anwendbar für die Mischung mit anderen IGORA ROYAL Nuancen	1:1	3% 6% 9%	30–45 Minuten	Für 100% Deckkraft mische einen IGORA ROYAL Naturton 1:2 mit einem IGORA ROYAL Modeton deiner Wahl.
	IGORA ROYAL Natur Extra Töne -00 - 100% Weißhaarabdeckung, selbst bei dickem und farbresistentem Haar - Bis zu 25% mehr Farbstoffe als in den IGORA ROYAL Naturtönen - Natürlich aussehende Farbtöne und Nuancen - Strähnentreue Ergebnisse - Intensiver Glanz - Beeindruckend langanhaltende Ergebnisse	1:1	9%	30–45 Minuten	Der 6% IGORA ROYAL Oil Developer kann verwendet werden um bei einem Weißanteil von mehr als 90% Farbe im Haar anzulagern.
	IGORA ROYAL Modetöne -11 / -12 / -13 / -16 / -19 / -21 / -22 / -24 / -29 / -33 / -42 / -46 / -48 / -55 / -6 / -63* / -65 / -67 / -68 / -7 / -76 / -77 / -84 / -88 / -98 / -99 - Bis zu 70% Weißhaarabdeckung - Wirklich leuchtende Farbtöne und Nuancen - Strähnentreue Ergebnisse - Intensiver Glanz - Beeindruckend langanhaltende Ergebnisse - Zusätzlich sind alle Modetöne dafür vorgesehen, mit anderen IGORA ROYAL Nuancen gemischt zu werden	1:1	3% 6% 9%	30–45 Minuten	Um Deckkraft auf weißem Haar zu erzielen: - 0-70 %: Verwende IGORA ROYAL Modetöne pur - 70-100%: 2:1 mit einem IGORA ROYAL Naturton mischen - Für dickes und farbresistentes Haar 1:1 mischen Wenn du kühle Farbtöne verwendest, starte die erste Applizierung mindestens 2cm vom Haaransatz entfernt. Trage zuletzt einen neutralisierenden Farbtön auf diesen Bereich auf, um eine Überpigmentierung zu vermeiden.
	IGORA ROYAL Pastelltöne 9,5-Serie - Durchscheinende Pigmentierung, perfekt für die Personalisierung von Blond und die Coloration von weißem Haar - Verbessert und verfeinert jeden Blondton - Super dezente Pastelltöne - Neutralisiert wirksam Gelbtöne in aufgehelltem Haar - Alle Farbtöne sind untereinander mischbar - Auf Farbtiefe 9 und heller anzuwenden	1:1	3%	5–30 Minuten (regelmäßig visuell kontrollieren)	Wenn du diese Farbtöne verwendest, um natürlich verblasstes oder aufgehelltes Haar zu neutralisieren, starte die Applikation vorerst an den wärmsten Stellen und lasse die Farbe dann 5–10 Minuten lang einwirken. Dann führe die Anwendung auf dem Rest des Haares fort, bevor du sie für weitere 5–20 Minuten einwirken lässt (auch hier gilt: weiter visuell kontrollieren).

*Bis zu 100% Weißhaarabdeckung (nur relevant für die -63 Nuancen)

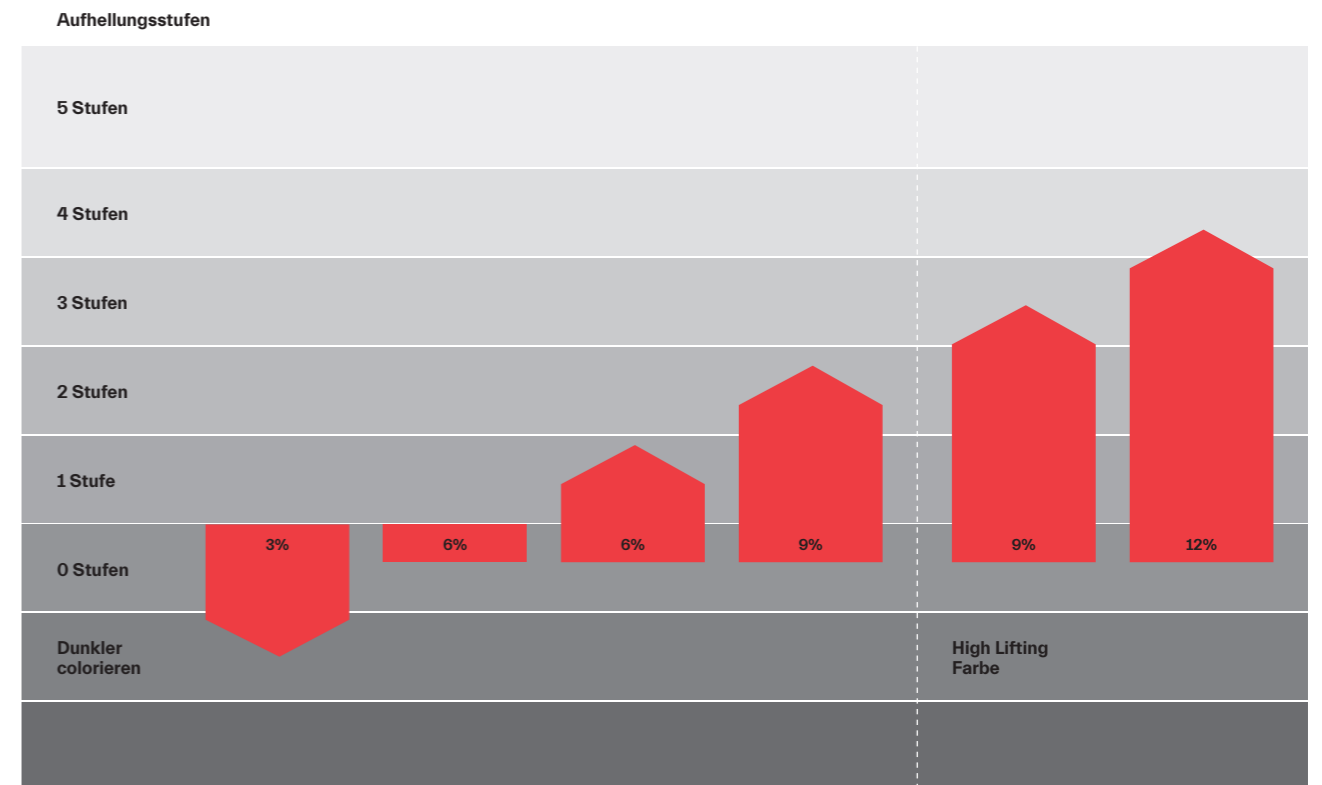
IGORA ROYAL Additives

	Merkmale	Mischungsverhältnis	Oil Developer	Einwirkzeit	Tipp
	IGORA ROYAL Neutralisers 0-11 / 0-22 / 0-33	- Ermöglichen kühle Farbbrichtungen - Mit dem gewünschten Farbton mischen, um unerwünschte Wärme zu neutralisieren	- Neutralisierung auf Farbtiefe 8 und 9: Bis zu 5% der Farbcreme hinzugeben - Neutralisierung auf Farbtiefe 6 und 7: Bis zu 15% der Farbcreme hinzugeben - Neutralisierung auf Farbtiefe 1 bis 5: Bis zu 25% der Farbcreme hinzugeben		Wenn du Neutraliser, Extract, Pastelfier oder Booster der Farbmischung hinzufügst, musst du die Menge des IGORA ROYAL Oil Developers entsprechend erhöhen. Beispiel: 60ml 6-0 + 9ml 0-22 + 69ml IGORA ROYAL Oil Developer
	IGORA ROYAL Boosters 0-55 / 0-77 / 0-88 / 0-89 / 0-99	- Verstärkt Modetöne aller Tonintensitäten - Funktioniert in Kombination mit jedem IGORA ROYAL Farbton	- Füge maximal 50% deines Farbcremeanteils als Booster hinzu - Wenn du zu viel Booster hinzugibst verringert sich die Deckkraft. Stelle daher sicher, dass du die Farbmenge entsprechend anpasst		Wenn du einen Booster zu dem gewählten IGORA ROYAL Farbton hinzufügst, musst du die Menge des Entwicklers proportional erhöhen, damit du dennoch die gewünschte Farbtiefe erhältst. Beispiel: 60ml 7-77 + 15ml 0-77 + 75ml IGORA Oil Developer
	IGORA ROYAL Pastelfier	- Reduzierte Konzentration hoch pigmentierter Farbtöne - für gedämpfte Nuancen und wunderschön sanfte Pastelltöne. - Zusätzliche Aufhellungskraft und Neutralisierung von warmen Untertönen	- Farbtiefe 8-9: 1 Teil Farbcreme + bis zu 2 Teile Pastelfier - Farbtiefe 5-7: 1 Teil Farbcreme + bis zu 4 Teile Pastelfier - Farbtiefe 3-4: 1 Teil Farbcreme + bis zu 6 Teile Pastelfier	Gemäß der Anweisungen der verwendeten Grundfarbcreme 30-45 Minuten	Benutze die Developer Stärke empfohlen in den Anweisungen der verwendeten Grundfarbcreme
	IGORA ROYAL Diluter 0-00	- Reduziert die Pigmentkonzentration hoch pigmentierter Farbtöne - Ermöglicht noch dezentere Pastelltöne	Füge von dem Diluter die gleiche Menge der Hälfte deiner Farbmischung hinzu. Die Developer Menge entsprechend proportional erhöhen.	Gemäß der Anweisungen der verwendeten Grundfarbcreme Gemäß der Anweisungen der verwendeten Grundfarbcreme	Ermöglicht noch dezentere Pastelltöne Beispiel: 20ml 6-88 + 20ml 0-00 + 40ml Oil Developer
	IGORA ROYAL Extract E-1	1. Anwendung: Cendré Additiv - Für eine besonders kühle Farbbrichtung - Wird mit dem IGORA ROYAL Zielton gemischt	- Farbtiefe 8-7: mische den IGORA ROYAL Farbton 2:1 mit E-1 - Farbtiefe 6-5: mische den IGORA ROYAL Farbton 1:1 mit E-1 - Farbtiefe 4 und dunkler: Mische den IGORA ROYAL Farbton 1:2 mit E-1		30-45 Minuten
		2. Anwendung: Pure Anwendung Extra Anlagerung kühler Pigmente.	1:1	3%	30-45 Minuten Für besonders kühle Ergebnisse verwende einfach das Cendré Additiv.


IGORA ROYAL Subranges

	Merkmale	Mischungsverhältnis	Oil Developer	Einwirkzeit	Tipp
	IGORA ROYAL Absolutes -01 / -10 / -140 / -40 / -450 / -460 / -470 / -50 / -560 / -60 / -70 / -710 / -80	- Exklusive Auswahl an Modetönen, die speziell entwickelt wurden, um reiferer Haut zu schmeicheln - Bis zu 100% Deckkraft auf weißem Haar - Bis zu 30% mehr Farbpigmente als in anderen IGORA ROYAL Farbtonen - Brillanter Glanz - Beeindruckend langanhaltende Ergebnisse - Zusätzliche Pflege für reiferes Haar: Pro-Age-Komplex mit Siliamin und Kollagen	1:1	6% 9%	30-45 Minuten Für eine pure Farbanlagerung auf mehr als 90% weißem Haar verwende 6%.
	IGORA ROYAL Silver Whites Silver Dove Grey Grey Lilac Slate Grey	- Speziell entwickelt zur Verschönerung von weißen & grauen Haartönen - Unverbindliche Farbtöne für schönertes weißes und graues Haar - Zusätzliche Pflege für reiferes Haar - Alle Farbtöne sind mischbar - Silver: Für 70-100% Weißhaaranteil, auf Farbtiefe 6 und heller - Dove Grey & Grey Lilac: Für 30-100% Weißhaaranteil, auf Farbtiefe 5 und heller - Slate Grey: für 30-60% Weißhaaranteil, auf Farbtiefe 1-5	1:1	3%	bis zu 20 Minuten
	IGORA ROYAL Fashion Lights L-00 / L-44 / L-77 / L-88 / L-89	- Aufhellung und Coloration in einem Schritt - Übertagende Helligkeit und Leuchtkraft - Bis zu 5 Stufen Aufhellung - Intensiver Kontrast auch auf dunklen oder colorierten Ausgangstönen - Nur für Anwendung ohne Kopfhautkontakt geeignet - Auf Ausgangston 6 und dunkler anzuwenden	1:1	12%	30-45 Minuten Vervollständige den Service im Salon mit Fibreplex Nr. 2 zum Aufbau von Faserverbindungen und für langanhaltenden Farbschutz.
	IGORA ROYAL Highlifts Ultra Blonde 10-Serie	- 3-4 Stufen Aufhellung - Zuverlässige Neutralisierung - Auf Ausgangston 7 und heller anzuwenden	1:1	9% (bis zu 3 Stufen Aufhellung) 12% (3-4 Stufen Aufhellung)	30-45 Minuten Wenn du mit der Applikation kühler Farbtöne startest, lasse zunächst 2cm vor dem Haaransatz frei. Appliziere den kühlen Farbton in diesem Bereich erst zum Schluss, um Überpigmentierung zu vermeiden.
	IGORA ROYAL Highlifts Special Blonde 12-Serie	- 4-5 Stufen Aufhellung - Zuverlässige Neutralisierung - Auf Ausgangston 6 und heller anzuwenden	1:2 (Farbcreme: Oil Developer)	9% (bis zu 4 Stufen Aufhellung) 12% (bis zu 5 Stufen Aufhellung)	30-45 Minuten Vervollständige den Service im Salon mit Fibreplex Nr. 2 zum Aufbau von Faserverbindungen und für einen langanhaltenden Farbschutz.

IGORA ROYAL Oil Developer Anwendungstabelle



IGORA ROYAL Oil Developer Anwendungsguide

	3%	6%	9%	12%
	<ul style="list-style-type: none"> - Dunkleres Haar färben - Abdeckung von 100% weißem Haar - Behandlung von Farbanlagerungen bei vorab aufgehelltem Haar - Coloration mit IGORA ROYAL Pastellönen 	<ul style="list-style-type: none"> - Ton-in-Ton-Coloration - Abdeckung von weißem Haar - Aufhellung um 1-2 Stufen - Weißhaarabdeckung mit IGORA ROYAL Absolutes/ Natur Extra auf mehr als 90% weißem Haar 	<ul style="list-style-type: none"> - Aufhellung um 2-3 Stufen - Färben mit der -00-Serie - Weißhaarabdeckung mit IGORA ROYAL Absolutes - Aufhellung um bis zu 3 Stufen mit der IGORA ROYAL Ultra Blonde Serie (10-) - Aufhellung um 3-4 Stufen mit der IGORA ROYAL Special Blonde Serie (12-) 	<ul style="list-style-type: none"> - Färben mit IGORA ROYAL Fashion Lights - Aufhellung um 3-4 Stufen mit der IGORA ROYAL Ultra Blonde Serie (10-) - Aufhellung um 4-5 Stufen mit der IGORA ROYAL Special Blonde Serie (12-)*
				*4-5 Stufen Aufhellung sind erreichbar bei einer natürlichen Ausgangsbasis 6 und heller.

IGORA ROYAL Produktserienüberblick



Anwendungs- methoden

ANWENDUNG AUF UNBEHANDELTEM HAAR

- Die Farbe zunächst in kleinen Abschnitten auf die Längen und Spitzen auftragen
- 10 Minuten (15 Minuten für Modetöne) einwirken lassen
- Die Coloration auf den nachgewachsenen Ansatz auftragen
- 30–45 Minuten einwirken lassen

ANSATZFÄRBUNG

- Die Farbe in kleinen Abschnitten nur im Ansatzbereich auftragen
- 30–45 Minuten einwirken lassen
- Verwende die Dual-Application-Methode für die Längen & Spitzen und lasse die Farbe 10 bis 20 Minuten einwirken

DUALE ANWENDUNG

- Für beste Farbergebnisse empfehlen wir die Dual-Application-Methode: ein professionelles Anwendungsverfahren, dass permanente Colorationen für die Ansatzfärbung mit demi-permanenten Colorationen für die Längen und Spitzen kombiniert. Diese Methode hält die Längen und Spitzen in einem optimalen Zustand - für mehr Leuchtkraft und ein langanhaltendes Farbergebnis:
- Direkt auf das trockene Haar auftragen
 - Teile das Haar in feine Sektionen ab und trage IGORA ROYAL auf die nachgewachsenen Bereiche auf. Lasse die Farbe dann für 10–20 Minuten einwirken
 - Appliziere im Anschluss IGORA VIBRANCE gleichmäßig auf die Längen und Spitzen und lasse es weitere 10 bis 20 Minuten einwirken.

AUSSPÜLEN

- Aufemulgieren und ausspülen bis das Wasser klar ist
- Mit BC pH 4.5 Color Freeze Shampoo und SKP Hair Sealer schamponieren

Optimiere deinen Farbservice

Werte deinen Farbservice auf, indem du bei jedem Farbservice die Schwarzkopf Professional Color Enabler Reihe integrierst - für exzellente Haarqualität und ein schönes Farbergebnis.

SCHRITT

1

Schaffe eine perfekte Haargrundlage vor der Coloration

SCHRITT

2

Schütze das Haar, die Kopfhaut und Haut während des Färbens

SCHRITT

3

Versiegle das Haar nach der Coloration für perfekte, lang anhaltende Farbergebnisse



BOND ENFORCING COLOR REMOVER

Ermöglicht das Entfernen von Ablagerungen künstlicher Farbpigmente, während die Integrität des Haares erhalten bleibt.



HAIR PRIMER

Gleicht poröse Strukturunterschiede aus, während dabei unerwünschte Effekte durch metallische Verunreinigungen neutralisiert werden und verhindert, dass die folgende Coloration ungleichmäßig wird.



FIBREPLEX NR. 1

Stärkt die inneren Faserverbindungen.



SCALP PROTECT

Schützt und beruhigt die Kopfhaut während der Färbung und hilft, Irritationen zu vermeiden ohne Beeinträchtigung der Farbleistung.



SKIN PROTECT

Schützt die Haut und den Haaransatz vor Farbrückständen und Hautirritationen.



STAIN REMOVER

Entfernt sanft Farbrückstände auf der Haut nach der Farbbehandlung.



HAIR SEALER

Neutralisiert und regeneriert das Haar und glättet die Haarfasern nach jedem Farbservice. Schließt Farbpigmente ein, um ein Verblässen und eine Veränderung der Farbe zu verhindern. Hilft, den oxidativen Prozess anzuhalten.



FIBREPLEX NR. 2

Stabilisiert die durch den Fibreplex Nr. 1 Bond Booster gestärkten Faserverbindungen.

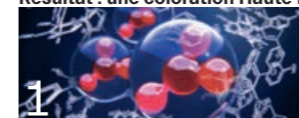
IGORA Royal

La gamme IGORA Royal a été développée avec et pour les coloristes. Elle a pour but de permettre à chacun d'entre vous de créer les looks les plus tendances, de laisser libre cours à votre créativité et, bien entendu, de révéler la beauté propre à chacun de vos clients. La formule IGORA Royal offre de beaux résultats fidèles aux mèches du nuancier, jusqu'à 100 % de couverture du cheveu blanc, une brillance et une performance exceptionnelles. IGORA Royal est la référence pour toute coloration permanente en salon réussie.

Technologie

La Technologie IGORA Royal Haute Définition se compose d'une matrice de pigments pour une direction reflet précise, des résultats plus fidèles aux mèches au nuancier, une plus grande intensité de la couleur et une couverture maximale du cheveu blanc. Les agents conducteurs de lipides amplifient la pénétration des pigments et scellent la couleur pour une rétention couleur de plus longue durée.

Résultat : une coloration Haute Définition



Matrice de pigments



Agents conducteurs de lipides pour amplifier la pénétration des pigments



Scellement absolu pour une rétention couleur de plus longue durée



Résultat : une coloration Haute Définition

Système de codification

Pour garder un système simple à utiliser et très efficace, notre système de codification est basé sur la combinaison de 1 à 3 chiffres.

5-

- Le chiffre devant le tiret
- Indique la hauteur de ton de la nuance
- Indique la base idéale à choisir pour obtenir un résultat fidèle aux mèches du nuancier

-88

- Le(s) chiffre(s) après le tiret
- Le premier chiffre après le tiret indique le reflet principal.
- Le deuxième chiffre après le tiret indique le reflet secondaire.

Hauteur de ton

- 1- Noir
- 3- Châtain foncé
- 4- Châtain moyen
- 5- Châtain clair
- 6- Blond foncé
- 7- Blond moyen
- 8- Blond clair
- 9- Blond très clair
- 10- Éclaircissant

Direction reflet


- 0 Naturel
- 1 Cendré
- 2 Fumé bleu
- 3 Mat vert
- 4 Beige
- 5 Doré
- 6 Marron
- 7 Cuivré
- 8 Rouge
- 9 Violet

IGORA Royal Gamme iconique






	Caractéristiques	Recommandation de mélange	Révéléteur enrichi en huile	Temps de pose	Astuces
	<ul style="list-style-type: none"> - 100 % de couverture du cheveu blanc - Effet naturel - Résultats fidèles aux mèches du nuancier - Brillance incroyable - Rétention couleur longue durée - Parfaitement miscible avec d'autres nuances IGORA Royal 	1:1	3 % / 10 Vol. 6 % / 20 Vol. 9 % / 30 Vol.	30 - 45 min	Mix one part IGORA ROYAL Natural shade with two parts of your chosen IGORA ROYAL Fashion shade to achieve 100% coverage.
	<ul style="list-style-type: none"> - Couvre 100 % du cheveu blanc, même sur les cheveux épais et poreux - Jusqu'à 25 % de pigments colorants en plus que les nuances Naturelles IGORA Royal - Effet naturel - Résultats fidèles aux mèches du nuancier - Brillance incroyable - Rétention couleur longue durée 	1:1	9 % / 30 Vol.	30 - 45 min	Possibilité d'utiliser le Révéléteur enrichi en huile IGORA Royal 6 % / 20 Vol. pour colorer le cheveu blanc à 90 % et plus.
	<ul style="list-style-type: none"> - Couvre jusqu'à 70% des cheveux blancs - Résultats fidèles aux mèches du nuancier - Brillance incroyable - Rétention couleur longue durée - Toutes ces nuances sont parfaitement miscibles avec d'autres nuances IGORA Royal 	1:1	3 % / 10 Vol. 6 % / 20 Vol. 9 % / 30 Vol.	30 - 45 min	<p>Réussir une couverture du cheveu blanc:</p> <ul style="list-style-type: none"> - 0-70 % de cheveux blancs Utiliser sans mélange une nuance IGORA Royal Mode seule - 70-100 % de cheveux blancs- ratio de mélange (2:1) Mixer 2 doses de nuance IGORA Royal Mode avec une dose de nuance IGORA Royal Naturelle (-0, -1 ou -4) - Pour les cheveux épais et résistants- ratio de mélange (1:1) Mélanger 1 dose de nuance Mode pour 1 de nuance Naturelle (-0, -1 ou -4) <p>Pour les nuances froides, lors de la première application ne pas appliquer au niveau des racines. Appliquer une nuance neutralisante sur les cheveux à partir de 2cm après les racines pour éviter la sur-pigmentation.</p>
	<ul style="list-style-type: none"> - Pigments translucides parfaits pour embellir, sublimer et personnaliser les blonds - Sublime et personnalise chaque type de blond - Nuances pastel très subtiles - Neutralise efficacement les reflets jaunes des cheveux décolorés - Toutes les nuances sont parfaitement miscibles entre elles - À utiliser sur une base 9 ou plus claire 	1:1	3 % / 10 Vol.	5 - 30 min (contrôler visuellement)	Utiliser ces nuances pour neutraliser des cheveux clairs ou pré-éclaircis, commencer l'application sur les zones à faux reflets, puis laisser poser 5–10 minutes. Ensuite, continuer l'application sur le reste de la chevelure, et laisser poser durant 5–20 minutes additionnelles (contrôler visuellement).

*jusqu'à 100 % de couverture du cheveu blanc (seulement pour les nuances -03)

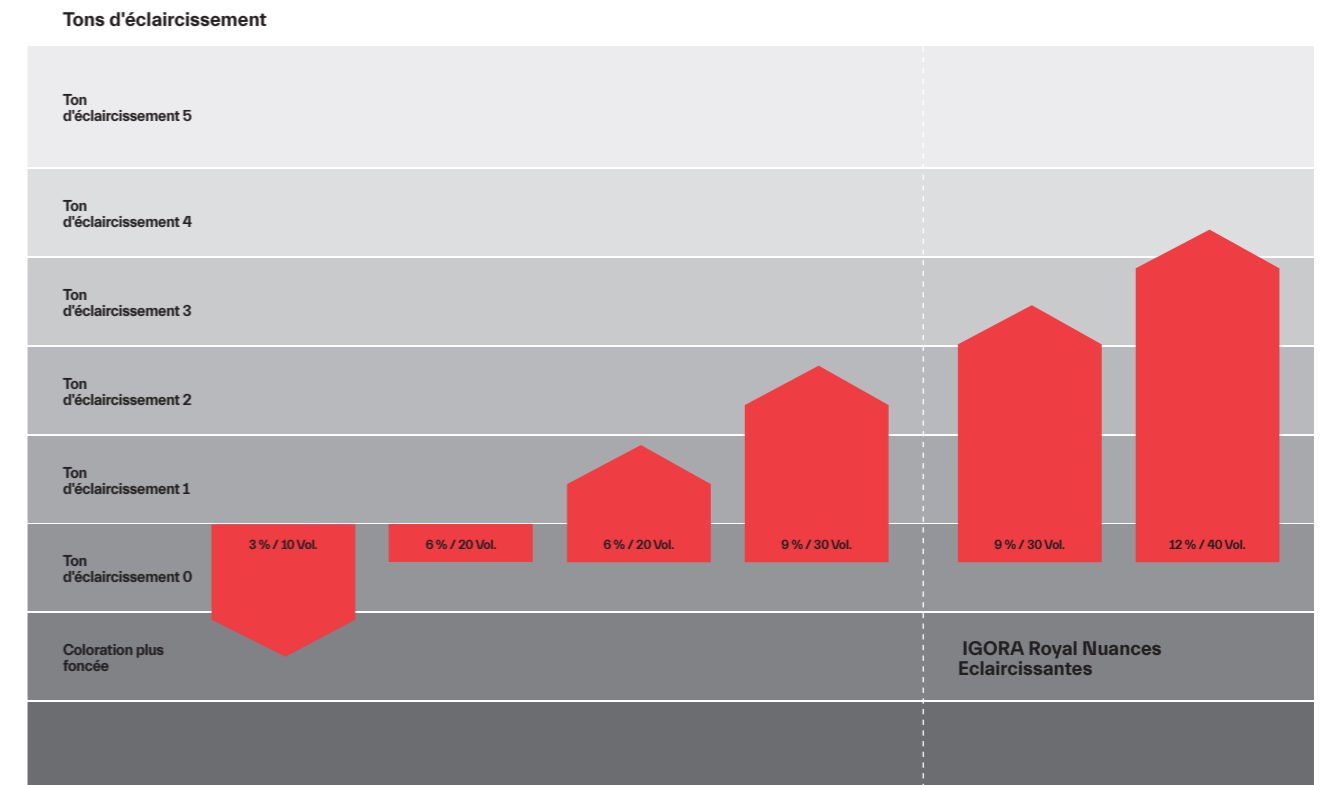
IGORA Royal Additifs

	Caractéristiques	Recommandation de mélange	Révéléteur enrichi en huile	Temps de pose	Astuces	
	IGORA Royal Additif neutralisant 0-11, 0-22, 0-33	- Additif neutralisant les reflets indésirés - À ajouter aux nuances IGORA Royal pour neutraliser tout reflet chaud indésiré	- Neutralisation sur des bases 8 et 9 : Ajouter jusqu'à 5 % de la crème colorante - Neutralisation sur des bases 6 et 7 : Ajouter jusqu'à 15 % de la crème colorante - Neutralisation sur des bases 1 à 5 : Ajouter jusqu'à 25 % de la crème colorante			Lors de l'ajout d'un additif neutralisant à la crème colorante IGORA Royal, augmenter en conséquence le volume du Révéléteur enrichi en huile IGORA Royal. Exemple : 60ml 6-0 + 9ml 0-22 + 69ml du Révéléteur enrichi en huile IGORA Royal
	IGORA Royal Boosters 0-55, 0-77, 0-88, 0-89, 0-99	- Booste l'intensité des nuances Mode - S'associe à toutes les nuances IGORA Royal	- Lors de l'ajout du booster à votre crème colorante, ajouter jusqu'à 50% en plus de crème colorante - Une trop grande dose de booster nuit à la capacité de couverture des cheveux blancs. S'assurer de ne pas trop en ajouter à la crème colorante.			Lors de l'ajout d'un Booster à la nuance IGORA Royal, la dose de Révéléteur enrichi en huile IGORA Royal doit être augmentée proportionnellement pour atteindre la hauteur de ton finale souhaitée. Exemple : 60ml 7-77 + 15ml 0-77 + 75ml du Révéléteur enrichi en huile IGORA Royal
	IGORA Royal Pasteliseur	- Réduit la concentration en pigments des nuances IGORA Royal Mode pour des résultats couleur plus clairs et plus doux. - Pouvoir éclaircissant additionnel et neutralisation	- Bases 8-9 : 1 dose de crème colorante + jusqu'à 2 doses de Pasteliseur - Bases 5-7 : 1 dose de crème colorante + jusqu'à 4 doses de Pasteliseur - Bases 3-4 : 1 dose de crème colorante + jusqu'à 6 doses de Pasteliseur		30 - 45 min	Selon les instructions de la crème colorante utilisée
	IGORA Royal Diluant 0-00	- Dilue la concentration en pigments des nuances IGORA Royal Mode - Créé des pastel encore plus doux (associé au 9,5)	Peut-être ajouter jusqu'à 50 % de la crème colorante utilisée lors de l'ajout de 0-00 au mélange. Augmenter proportionnellement la dose de Révéléteur enrichi en huile.			Selon les instructions de la crème colorante utilisée
	IGORA Royal Extrait E-1	1. Utilisation : Cendré additif - Pour des reflets froids additionnels - A mélanger à la nuance IGORA Royal souhaitée	- Base 8-7 : mélanger 2 doses de la nuance IGORA Royal avec 1 dose d' E-1 - Base 6-5 : mélanger 1 dose de la nuance IGORA Royal avec 1 dose d' E-1 - Base 4 et plus sombres : mélanger 1 dose de la nuance IGORA Royal avec 2 doses d' E-1		30 - 45 min	
		2. Utilisation : seul Apport de pigments froids	1:1	3 % / 10 Vol.	30 - 45 min	Pour plus de reflets froids, utiliser le cendré additif seul.


IGORA Royal Sous-gammes

	Caractéristiques	Recommandation de mélange	Révéléteur enrichi en huile	Temps de pose	Astuces	
	IGORA Royal Absolutes -01 / -10 / -140 / -40 / -450 / -460 / -470 / -50 / -560 / -60 / -70 / -710 / -80	- Nuances tendances Jusqu'à 100% de couverture du cheveu blanc - Jusqu'à 30% de pigments colorants en plus comparé aux autres nuances IGORA Royal - Brillance irrésistible, ton flatteur au teint - Rétention couleur longue durée - Un soin additionnel pour cheveux matures: Pro-Age Complex avec du Siliamine et du Collagène	1:1	9 % / 30 Vol.	30 - 45 min	Utiliser le Révéléteur enrichi en huile 6 % / 20 Vol. pour une couverture de plus de 90 % du cheveu blanc.
	IGORA Royal Silver Whites Argent Gris acier Gris Anthracite	- Spécialement conçu pour sublimer les cheveux blancs et poivre & sel. - Temps de pose relativement rapide - Soin additionnel pour cheveux matures - Toutes les nuances sont miscibles entre elles - Utiliser la nuance Argent: sur des cheveux à 70-100 % blancs, sur des bases 6 ou plus claires - Utiliser les nuances Gris Acier et Gris Lilas : sur des cheveux à 30-100 % blancs, sur des bases 5 ou plus claires - Utiliser la nuance Gris Anthracite: sur des cheveux à 30-60 % blancs, sur des bases 1-5	1:1	3 % / 10 Vol.	jusqu'à 20min	
	IGORA Royal Fashion Lights L-00, L-44, L-77, L-88, L-89	- Éclaircit et colore en une seule étape - Brillance et luminosité irrésistibles - Jusqu'à 5 tons d'éclaircissement - Contrastes incroyables même sur des bases foncées colorées (hauteur de ton 5 ou plus claires) - Ne pas appliquer directement sur le cuir cheveu - Peut être appliqué sur des cheveux naturels foncés	1:1	12 % / 40 Vol.	30 - 45 min	Appliquer ensuite Fibreplex N°2 pour créer des liaisons au niveau de la fibre capillaire et préserver la couleur à domicile.
	IGORA Royal Highlift Ultra Blonde 10- série Éclaircissante	- 3 à 4 tons d'éclaircissement - Neutralisation garantie des fonds d'éclaircissement - Appliquer sur des bases 7 ou plus claires	1:1	9 % / 30 Vol. (jusqu'à 3 tons d'éclaircissement) 12 % / 40 Vol. (3-4 tons d'éclaircissement)	30 - 45 min	Ne pas appliquer les nuances froides sur les racines au début de l'application couleur. Appliquer les nuances froides sur cette zone là seulement à la fin du service de coloration pour éviter la sur-pigmentation.
	IGORA Royal Highlift Blond spécial 12-série super éclaircissante	- 4 à 5 tons d'éclaircissement - Neutralisation garantie des fonds d'éclaircissement - Appliquer sur des bases 6 et plus claires	1:2 (crème de coloration: Révéléteur enrichi en huile)	9 % 30 Vol. (jusqu'à 4 tons d'éclaircissement) 12 % / 40 Vol. (jusqu'à 5 tons d'éclaircissement)	30 - 45 min	Appliquer ensuite Fibreplex N°2 pour créer des liaisons au niveau de la fibre capillaire et préserver votre couleur à domicile.

IGORA Royal Révélateurs enrichis en huile-Tableau d'utilisation



IGORA Royal Révélateurs enrichis en huile-Guide d'utilisation



3 % / 10 Vol.	6 % / 20 Vol.	9 % / 30 Vol.	12 % / 40 Vol.
<ul style="list-style-type: none"> - Pour foncer - Couvre 100 % du cheveu blanc - Gomme l'historique des cheveux colorés avec l'association de Démaquillant Couleur Capillaire - S'utilise avec les nuances IGORA Royal Pastel (9,5) - S'utilise avec les nuances IGORA Royal Mode en allongement couleur sur les longueurs et pointes 	<ul style="list-style-type: none"> - Coloration sur la même hauteur de ton - S'utilise aussi sur les cheveux blancs - 1 à 2 tons d'éclaircissement - Couverture des cheveux blancs jusqu'à 90 % avec les nuances IGORA Royal Absolutes/ Naturelles Extra 	<ul style="list-style-type: none"> - 2 à 3 tons d'éclaircissement - Recommandé pour l'utilisation avec la série des -00 et IGORA Royal Absolutes pour une couverture du cheveu blanc à 100 % - Éclaircissement jusqu'à 3 tons avec IGORA Royal Éclaircissant (10-) - Éclaircissement jusqu'à 3-4 tons avec IGORA Royal Super Éclaircissant (12-) 	<ul style="list-style-type: none"> - Coloration avec IGORA Royal Fashion Lights - Éclaircissement jusqu'à 3-4 tons avec IGORA Royal Éclaircissant (10-) - Éclaircissement jusqu'à 4-5 tons avec IGORA Royal Super Éclaircissant (12-)* ratio de mélange : 1:2

*4-5 tons d'éclaircissement sont possibles sur des bases naturelles 6 et plus claires.

IGORA Royal Aperçu de la gamme



Méthodes d'application

APPLICATION SUR CHEVEUX NATURELS

- Appliquer la couleur en commençant par les pointes et les longueurs, en prenant des sections fines.
- Laisser poser 10min (ou 15min pour les nuances Mode)
- Appliquer la couleur sur les repousses
- Laisser poser 30-45min

APPLICATION SUR LES REPOUSSES

- Appliquer la couleur seulement sur les repousses, en prenant des sections fines.
- Laisser poser 30-45min
- Appliquer selon la technique du Dual System pour les longueurs et les pointes et laisser poser 10-20 mins

APPLICATION EN DUAL SYSTEM

- Pour obtenir le meilleur résultat couleur possible, nous vous recommandons la technique du Dual System- une méthode d'application professionnelle qui consiste à combiner la coloration d'oxydation permanente, appliquée en repousse et une coloration demi ou semi-permanente sur les demi-longueurs et pointes. Ce système permet de garder les longueurs et pointes en parfaite condition pour une brillance optimale et un toucher soyeux.
- Appliquer directement sur cheveux secs
 - Diviser les cheveux en sections fines et appliquer IGORA Royal sur les repousses puis laisser poser 10-20 minutes
 - Enfin, appliquer uniformément IGORA Vibrance sur les longueurs et les pointes puis laisser poser 10-20 minutes supplémentaires.

RINÇAGE

- Émulsionner le produit et rincer jusqu'à ce que l'eau soit claire
- Shampooing BC p.H 4.5 Color Freeze Soin Neutralisant de p.H Fixateur de Liaisons Fibreplex

Optimisez votre service de coloration

Améliorez votre service de coloration en obtenant des résultats couleur incroyables et en associant à votre protocole de coloration les produits ci-dessous.

ÉTAPE 1

Protège les liaisons dans la fibre capillaire des cheveux en amont du processus de coloration ou de décoloration

ÉTAPE 2

Protège la chevelure, le cuir chevelu et la peau lors de la coloration.

ÉTAPE 3

Scelle la surface capillaire pour un résultat couleur de longue durée.

	DÉMAQUILLANT COULEUR CAPILLAIRE AVEC LA TECHNOLOGIE RENFORÇATRICE DE LIAISONS S'utilise avant une nouvelle modification d'application couleur pour effacer rapidement et facilement l'historique couleur tout en préservant la santé du cheveu.
	ÉGALISATEUR DE POROSITÉ Scelle la surface capillaire, optimise la brillance et l'égalisation de la chevelure. Évite la surcharge pigmentaire sur les zones poreuses. Maintient les cheveux à un pH optimal afin de protéger contre l'affaiblissement de la couleur.
	FIBREPLEX N°1 Booste et protège les liaisons internes des cheveux.
	SÉRUM PROTECTEUR DU CUIR CHEVELU Évite les irritations du cuir chevelu lors de la coloration ou décoloration, sans modifier le résultat couleur final.
	CRÈME PROTECTRICE Protège le contour du visage durant l'utilisation d'un produit colorant ou d'une mise en forme : permet d'éviter les taches et les irritations sur la peau.
	FLUIDE DÉTACHANT POUR LA PEAU Élimine les taches de coloration sur le cuir chevelu et le contour du visage.
	SOIN NEUTRALISANT DE PH Neutralise et régénère les cheveux, tout en les laissant souples et brillants après la coloration. Maintient les cheveux à un p.H optimal afin de protéger contre l'affaiblissement de la couleur. Aide à arrêter le processus d'oxydation. Permet une rétention couleur parfaite.
	FIBREPLEX N°2 Créateur et fixateur de liaisons.

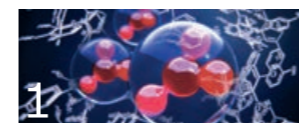
IGORA ROYAL

IGORA ROYAL è stato sviluppato dai coloristi per i coloristi e la nostra missione è quella di consentire a ognuno di voi di creare i look più belli, di esplorare gli aspetti più importanti della vostra creatività e, naturalmente, di rivelare la bellezza individuale delle vostre clienti. Le formule IGORA ROYAL offrono risultati fedeli alla ciocca, copertura fino al 100%, incredibile intensità del colore e prestazioni affidabili, sempre. IGORA ROYAL è il segreto per avere piena sicurezza del colore e padroneggiare ogni servizio di colorazione permanente.

Tecnologia

La High Definition Technology di IGORA ROYAL presenta molte innovazioni tra cui matrici di pigmenti riprogettate per dare chiarezza nel tono, risultati fedeli alla ciocca, maggiore intensità del colore e massima copertura. I portatori di lipidi amplificano la penetrazione del pigmento e bloccano il colore, proteggendone l'intensità e mantenendo i capelli belli più a lungo.

Il risultato: colore autentico in alta definizione



Matrice di pigmento in alta definizione



Lipidi che veicolano e amplificano la penetrazione del colore



Cuticole perfettamente sigillate per una lunga tenuta



Il risultato: colore autentico in alta definizione

SISTEMA DI NUMERAZIONE


Il nostro sistema di numerazione si basa su una combinazione di un massimo di 3 numeri. Efficace e facile da usare.

5- Il numero prima del trattino
- Indica l'altezza di tono della nuance
- Indica la base ideale da scegliere per ottenere risultati fedeli alla ciocca

-88 Il numero/i dopo il trattino
- Il primo numero dopo il trattino indica il riflesso primario
- Il secondo numero zero dopo il trattino indica il riflesso naturale che garantisce la copertura dei capelli bianchi

Altezza di tono:	Riflesso:
1- Nero	-0 Naturale
3- Castano Scuro	-1 Cendré
4- Castano Medio	-2 Cenere
5- Castano Chiaro	-3 Matt
6- Biondo Scuro	-4 Beige
7- Biondo Medio	-5 Dorato
8- Biondo Chiaro	-6 Cioccolato
9- Biondo Chiarissimo	-7 Rame
10- Ultra biondo	-8 Rosso
	-9 Violetto

Assortimento Core IGORA ROYAL






Caratteristiche	Miscelazione	Oil Developer	Tempo di sviluppo	Suggerimenti
 IGORA Royal nuance Naturali -0, -1, -4	1:1	3% 10 Vol. 6% 20 Vol. 9% 30 Vol.	30 - 45 min	Miscelare una parte di IGORA ROYAL nuance naturale con due parti di IGORA ROYAL nuance fashion che hai scelto per ottenere una copertura del 100%.
IGORA ROYAL nuance Naturali Extra -00	1:1	9% 30 Vol.	30 - 45 min	6% 20 Vol. IGORA ROYAL Oil Developer può essere usato per ottenere un maggiore deposito di colore con più del 90% di capelli bianchi
IGORA Royal nuance Fashion -11 / -12 / -13 / -16 / -19 / -21 / -22 / -24 / -29 / -33 / -42 / -46 / -48 / -55 / -6 / -63* / -65 / -67 / -68 / -7 / -76 / -77 / -84 / -88 / -98 / -99	1:1	3% 10 Vol. 6% 20 Vol. 9% 30 Vol.	30 - 45 min	Come ottenere la copertura dei capelli bianchi: - 0-70%: Utilizzare le nuance Fashion da sole - 70-100%: Miscelare 2:1 con le nuance Naturali - Miscelare 1:1 in caso di capelli grossi e resistenti Per tonalità fredde, non applicare sulla zona fino a 2 cm dall'attaccatura frontale dei capelli alla prima applicazione. Applicare una tonalità neutralizzante su quella zona alla fine per prevenire l'iperpigmentazione.
IGORA Royal nuance Pastello	1:1	3% 10 Vol.	5-30 min (controllare costantemente)	Se si utilizzano queste nuance per neutralizzare capelli naturalmente chiari o schiariti, iniziare l'applicazione prima sulle zone più calde, quindi lasciare in posa per 5-10 minuti. Quindi, continuare ad applicare sul resto dei capelli, prima di lasciarli in posa per altri 5-20 minuti (di nuovo, controllare costantemente).

* Copertura dei capelli bianchi fino al 100% (rilevante solo per le tonalità -63)

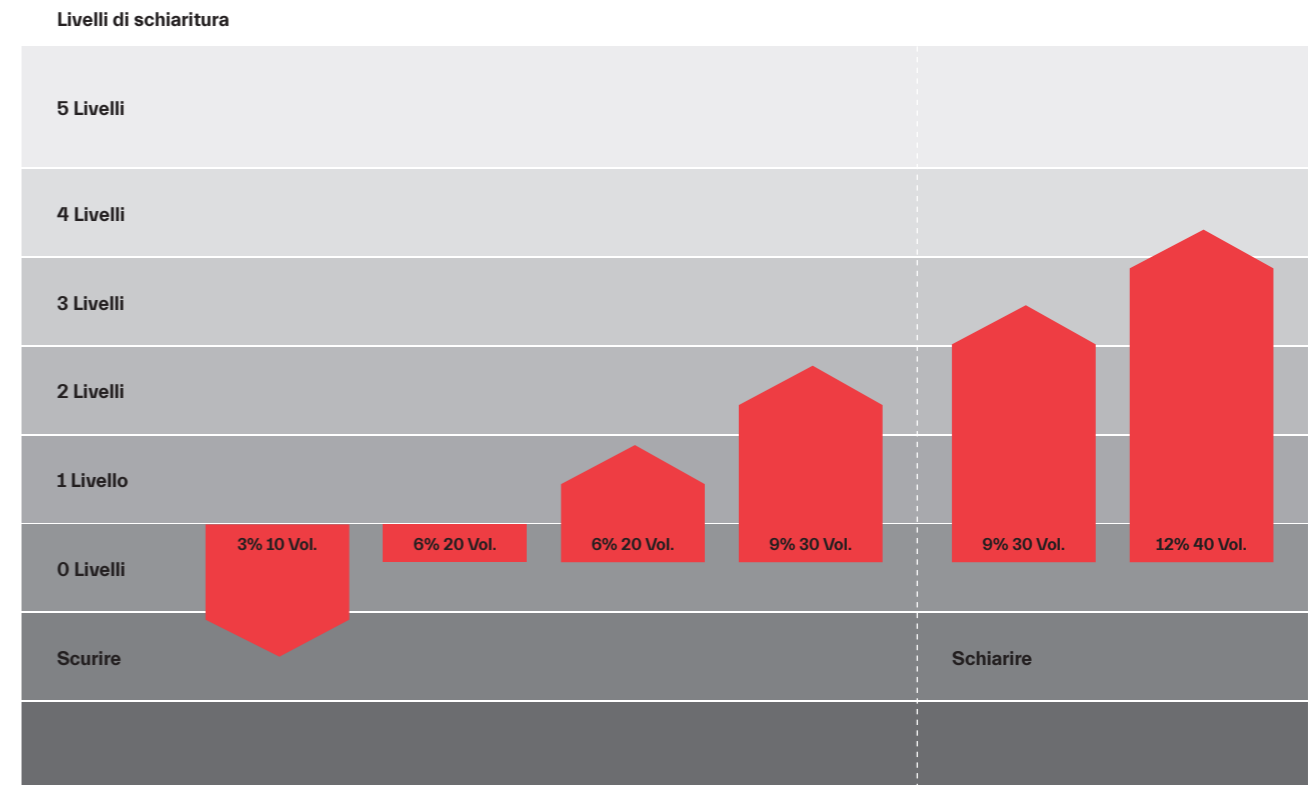
IGORA ROYAL Additivi

	Caratteristiche	Miscelazione	Oil Developer	Tempo di sviluppo	Suggerimenti
	IGORA ROYAL Neutralizzanti 0-11, 0-22, 0-33 - Per creare riflessi freddi - Miscela con la nuance desiderata per neutralizzare qualsiasi effetto caldo	- Neutralizzare su altezze di tono 8 e 9: aggiungere fino al 5% della crema colore - Neutralizzare su altezze di tono 6 e 7: aggiungere fino al 15% della crema colore - Neutralizzare su altezze di tono da 1 a 5: aggiungere fino al 25% della crema colore			Quando si aggiunge un Neutralizzante, Concentrato, Pastelizer o Rinforzanti alle nuance IGORA ROYAL, è necessario incrementare in modo proporzionale il Developer IGORA Esempio: 60ml 6-0 + 9ml 0-22 + 69 ml Developer
	IGORA ROYAL Rinforzanti 0-55, 0-77, 0-88, 0-89, 0-99 - Rinforzano i riflessi su tutte le altezze di tono - Funzionano con tutte le nuance IGORA ROYAL	- E' possibile aggiungere fino al 50% di Rinforzante alla crema colore. - La nuance e la quantità di Rinforzante utilizzato influenzeranno il risultato colore.			Quando si aggiunge un concentrato alle nuance IGORA ROYAL, è necessario incrementare in modo proporzionale il Developer IGORA Esempio: 60ml 7-77 + 15ml 0-77 + 75ml IGORA ROYAL Oil Developer
	IGORA ROYAL Pastelizer - Riduce la concentrazione di pigmento in nuance altamente pigmentate per toni tenui e pastelli meravigliosamente morbidi. - Aggiunge potere schiarente con effetto neutralizzante dei sottotoni caldi	- Altezze di tono 8-9: miscelare 1 parte di crema colorata + fino a 2 parti di Pastelifier - 5-7: miscelare 1 parte di crema colorata + fino a 4 parti di Pastelifier - 3-4: miscelare 1 parte di crema colorata + fino a 6 parti di Pastelifier	Secondo le Istruzioni della crema colore usata	Secondo le Istruzioni della crema colore usata	Uso della forza del Developer secondo le istruzioni della crema colore utilizzata
	IGORA ROYAL Diluitori 0-00 - Riduce la concentrazione di pigmenti nelle nuance ad alta concentrazione - Crea toni pastello	E' possibile aggiungere fino al 50% di Diluitori Naturale alla crema colore. Incrementare in modo proporzionale anche il Developer	Secondo le Istruzioni della crema colore usata	Secondo le Istruzioni della crema colore usata	Crea pastelli ancora più morbidi Esempio: 20 ml 6-88 + 20ml 0-00 + 40 ml Oil Developer
	IGORA ROYAL Rinforzatore E-1 1-Utilizzato come additivo Cendré - Per un riflesso freddo rinforzato - Miscelare con la nuance IGORA ROYAL desiderata 2- Utilizzo: Utilizzato puro Apporta pigmenti freddi	- Altezze di tono 8-7: miscelare 2:1 (2 parti nuance IGORA ROYAL : 1 parte E-1) - Altezze di tono 6-5: miscelare 1:1 (1 parte nuance IGORA ROYAL : 1 parte E-1) - Altezze di tono 4 o più scure: miscelare 1:2 (1 parte nuance IGORA ROYAL : 2 parti E-1) 1:1		Secondo le Istruzioni della crema colore usata	Secondo le Istruzioni della crema colore usata Per un risultato extra freddo utilizzare il concentrato Cendré E-1
			3% 10 Vol.	Secondo le Istruzioni della crema colore usata	


IGORA ROYAL Sottolinee

	Caratteristiche	Miscelazione	Oil Developer	Tempo di sviluppo	Suggerimenti
	IGORA ROYAL Absolutes -01 / -10 / -140 / -40 / -450 / -460 / -470 / -50 / -560 / -60 / -70 / -710 / -80 - Selezione di nuance fashion formulata per adattarsi alle pelli più mature - 100% copertura dei capelli bianchi - Fino al 30% in più di pigmenti rispetto alle corrispondenti nuance IGORA ROYAL - Brillantezza vivace - Risultati straordinariamente duraturi - Extra trattamento per capelli maturi grazie a: Pro-Age Complex con Siliamine e Collagene	1:1	6% 20 Vol. 9% 30 Vol.	30 - 45 min	Per ottenere un maggiore deposito di colore con più del 90% di capelli bianchi, utilizzare IGORA ROYAL Oil Developer 6% 20 Vol.
	IGORA ROYAL Silver Whites Silver Dove Grey Grey Lilac Slate Grey - Appositamente sviluppato per esaltare le sfumature di capelli bianchi e grigi - Valorizza i capelli bianchi e grigi senza sforzo - Massimo care per i capelli maturi - Nuance miscelabili - Argento: per capelli 70-100% bianchi, su base 6 o più chiara - Grigio Tortora & Grigio Lilla: per capelli 30-100% bianchi, su base 5 o più chiara - Grigio Ardesia: per capelli 30-60% bianchi, su base da 1 a 5	1:1	3% 10 Vol.	fino a 20 min	
	IGORA ROYAL Fashion Lights L-00, L-44, L-77, L-88, L-89 - Schiarisce e tonalizza in un solo step - Massima brillantezza e luminosità - Fino a 5 livelli di schiaritura - Intensi contrasti anche su capelli scuri o colorati - Adatto solo per applicazioni non a contatto con il cuoio capelluto - Utilizzare su altezze di tono 6 o più scure	1:1	12% 40 Vol.	30 - 45 min	Completa il servizio utilizzando Fibreplex No.2 per la creazione di legami e per prolungare la durata del colore.
	IGORA ROYAL Highlift Ultra Blonde 10- - 3-4 livelli di schiaritura - Neutralizzazione affidabile - Da utilizzare su base 7 e più chiare	1:1	9% 30 Vol. (fino a 3 livelli di schiaritura) 12% 40 Vol. (3-4 livelli di schiaritura)	30 - 45 min	Quando si utilizzano nuance fredde, non applicare sull'area fino a 2 cm dall'attaccatura frontale dei capelli alla prima applicazione.
	IGORA ROYAL Highlift Special Blonde 12- - 4-5 livelli di schiaritura - Neutralizzazione affidabile - Da utilizzare su basi 6 e più chiare	1:2 (crema colore: Oil Developer)	9% 30 Vol. (fino a 4 livelli di schiaritura) 12% 40 Vol. (fino a 5 livelli di schiaritura)	30 - 45 min	Applicare una nuance neutralizzante in quell'area per evitare pigmentazione. Completare il servizio utilizzando Fibreplex No.2

IGORA ROYAL Oil Developer - Utilizzo



IGORA ROYAL Oil Developer - Utilizzo



3% 10 Vol.	6% 20 Vol.	9% 30 Vol.	12% 40 Vol.
<ul style="list-style-type: none"> - Scurire - Copertura 100% dei capelli bianchi - Depositare colore su capelli preschiariti - Colorare utilizzando le nuance IGORA ROYAL Pastello 	<ul style="list-style-type: none"> - Colorazione tono su tono - Copertura dei capelli bianchi - Schiarire 1-2 livelli - Copertura di più del 90% di capelli bianchi con le nuance IGORA ROYAL Absolutes 	<ul style="list-style-type: none"> - Schiarire 2-3 livelli - Colorare con la serie -00 - Copertura dei capelli bianchi con le nuance IGORA ROYAL Absolutes - Schiarire fino a 3 livelli con IGORA ROYAL Ultra Blonde serie (10-) - Schiarire fino a 3-4 livelli con IGORA ROYAL Special Blonde serie (12-) 	<ul style="list-style-type: none"> - Colorare con le nuance IGORA ROYAL Fashion Lights - Schiarire fino a 3-4 livelli con le nuance IGORA ROYAL Ultra Biondo serie 10- - Schiarire fino a 4-5 livelli con le nuance IGORA ROYAL Special Biondo serie 12-*

* 4-5 livelli di schiaritura sono realizzabili su base naturale 6 e più chiara.

IGORA ROYAL Overview Linee



Metodi di Applicazione

APPLICAZIONE SU CAPELLI VERGINI

- Applicare il colore partendo dalle medie lunghezze e punte, in piccole sezioni
- Lasciare in posa per 10 minuti (o 15 minuti per le nuance Fashion)
- Applicare il colore sull'area della ricrescita
- Lasciare in posa per 30-45 minuti

APPLICAZIONE SU RICRESCITA

- Applicare il colore in piccole sezioni solo sulla zona della ricrescita
- Lasciare in posa per 30-45 minuti
- Utilizzare la Dual application per medie lunghezze e punte e lasciare in posa per 10-20 min

DUAL APPLICATION

- Per ottenere i migliori risultati di colore, consigliamo il Dual System - questa tecnica di applicazione combina l'utilizzo di un colore permanente sull'area delle radici, con l'utilizzo di un colore demi o semi-permanente su medie lunghezze e punte. Questo metodo permette di mantenere in perfette condizioni medie lunghezze e punte, per una estrema brillantezza.
- Applicare direttamente sui capelli asciutti
 - Dividere i capelli in ciocche sottili e applicare IGORA ROYAL sulla zona della ricrescita, quindi lasciare in posa per 10-20 minuti
 - Infine, applicare IGORA VIBRANCE in modo uniforme su mezze lunghezze e punte e lasciare in posa altri 10-20 minuti

RISCIACQUO

- Emulsionare e risciacquare fino ad ottenete l'acqua limpida
- Detergere utilizzando BC Color Freeze Shampoo e SKP Hair Sealer

Ottimizza il tuo Servizio Colore

Ottimizza il tuo servizio colore includendo i prodotti pre e post-service che ti offrono tutto il supporto tecnico di cui hai bisogno per creare i tuoi look e offrire un perfetto servizio colore.

STEP 1

Crea la base perfetta prima della colorazione

STEP 2

Protegge i capelli, cuoio capelluto e pelle durante la colorazione

STEP 3

Sigilla i capelli dopo la colorazione per un risultato colore perfetto e di lunga durata.



BOND ENFORCING COLOR REMOVER

Consente la rimozione degli strati di colore artificiale mantenendo l'integrità dei capelli.



HAIR PRIMER

Equalizza la struttura esterna del capello e rinforza ulteriormente la fibra capillare. Aiuta a neutralizzare le impurità e gli ioni di metallo presenti sui capelli, favorendo una presa del colore uniforme.



FIBREPLEX NO1

Rafforza i legami interni dei capelli.



SCALP PROTECT

Protegge il cuoio capelluto dalle irritazioni durante il colore e il servizio di decolorazione senza compromessi sulla resa del colore.



SKIN PROTECT

Previene macchie o irritazioni della pelle della pelle sulla linea dei capelli.



STAIN REMOVER

Rimuove le macchie dalla pelle dopo il trattamento colore.



HAIR SEALER

Neutralizza, rigenera i capelli e leviga la fibra capillare dopo ogni servizio colore e sigilla i pigmenti colore per evitare lo sbiadimento. Aiuta a fermare il processo ossidativo.



FIBREPLEX NO2

Stabilizza i legami rinforzati da Fibreplex N1 Bond Booster.

IGORA ROYAL

IGORA ROYAL is ontwikkeld door kleurspecialisten voor kleurspecialisten en onze missie is om iedereen in staat te stellen om de mooiste looks te creëren, om je creativiteit te verkennen - en natuurlijk om de individuele schoonheid van jouw klanten te onthullen. IGORA ROYAL-formules bieden verbazingwekkende true-to-tuft resultaten, tot 100% dekking, ongelooflijke kleurintensiteit en prestaties waarop jij kan vertrouwen - altijd. IGORA ROYAL is de referentie voor het volledige vertrouwen in kleur om elke permanente kleurservice onder de knie te krijgen.

Technologie

IGORA ROYAL High Definition Technologie bevat verschillende innovaties, zoals re-engineerd pigment matrices om helderheid in toon te geven, verbeterde true-to-tuft resultaten, een grotere kleurintensiteit en een maximale dekking. Lipides versterken de pigmentpenetratie en vergrendelen de kleur, waardoor de kleurintensiteit wordt beschermd en het haar er langer goed blijft uitzien.

Het resultaat: **Echte Kleur in High Definition**



Reengineerd kleur pigment matrices



Lipides versterken de pigmentpenetratie



Perfecte verzegeling voor lang kleurbehoud



Het resultaat: Echte Kleur in High Definition

Nummeringssysteem

Om dingen eenvoudig te houden en een systeem te creëren dat super effectief is en gemakkelijk te gebruiken is, werken wij met een combinatie van 3 nummers.

5- Het nummer voor het koppelteken
- Geeft de diepte van de toon aan.
- Zegt welke basis ideaal is om te kiezen voor true-to-tuft resultaten.


-88

De nummers achter het koppelteken
- Het eerste nummer achter het koppelteken staat voor de primaire tone direction (de dominante kleur).
- Het tweede nummer achter het koppelteken staat voor de secundaire tone direction (de secundaire kleur)

Diepte/basis tinten:

1- Zwart	-0 Natural
3- Donker bruin	-1 Cendré
4- Medium bruin	-2 Ash
5- Licht bruin	-3 Mat
6- Donker blond	-4 Beige
7- Medium blond	-5 Goud
8- Licht blond	-6 Chocolade
9- Extra licht blond	-7 Koper
10- Ultra blond	-8 Rood
	-9 Violet

IGORA ROYAL Kleurassortiment

	Eigenschappen	Mixing ratio	Oil Developer	Inwerkings- tijd	Tip	
	IGORA ROYAL Natuurlijke tinten -0, -1, -4	- 100% dekking van witte haren tot level 9 - Natuurlijke kleuren en tinten - True-to-tuft resultaten - Intense glans - Indrukwekkende langdurige resultaten - Perfect mogelijk om te mixen met andere IGORA ROYAL kleuren	1:1	3% 10 Vol. 6% 20 Vol. 9% 30 Vol.	30 - 45 min	Mix een deel IGORA ROYAL Natural kleur met 2 delen van jouw gekozen IGORA ROYAL Fashion kleur om 100% dekking te krijgen.
	IGORA ROYAL Extra Natuurlijke kleuren -00	- 100% witte haarbedekking, zelfs op dik en kleur resistent haar - Tot 25% meer kleurstof dan IGORA ROYAL Natural shades - Natuurlijke kleuren en tinten - True-to-tuft resultaten - Intense glans - Indrukwekkende langdurige resultaten	1:1	9% 30 Vol.	30 - 45 min	6% / 20 Vol. IGORA ROYAL Oil Developer kan worden gebruikt om kleur in het haar te brengen dat meer dan 90% wit is.
	IGORA ROYAL Fashion Shades -11 / -12 / -13 / -16 / -19 / -21 / -22 / -24 / -29 / -33 / -42 / -46 / -48 / -55 / -6 / -63* / -65 / -67 / -68 / -7 / -76 / -77 / -84 / -88 / -98 / -99	- Tot 70% witte haarbedekking - Echte levendige kleuren en tinten - True-to-tuft resultaten - Intense glans - Indrukwekkende langdurige resultaten - Plus ze zijn allemaal gemaakt om te mixen met andere IGORA ROYAL Kleuren	1:1	3% 10 Vol. 6% 20 Vol. 9% 30 Vol.	30 - 45 min	Hoe moet je voor dekking zorgen van witte haren: - 0-70%: gebruik IGORA ROYAL Fashion shade pure - 70-100%: Mix 2:1 met een IGORA ROYAL Natural shade - Voor dik en kleurresistent haar, mix 1:1 Voor cool tinten, niet aanbrengen op het gebied tot 2 cm van de haarlijn op de eerste aanbrenging. Breng een neutraliserende tint aan op dat gebied als laatste om overpigmentatie te voorkomen.
	IGORA ROYAL Pastels 9,5- series	- Doorzichtige pigmentatie perfect voor het personaliseren van blond en kleuren van wit haar - Omarm en verfijn elke kleur van blond haar - Super subtiele pastel kleuren - Neutraliseert effectief geel in lightened haar - Alle kleuren zijn onderling mengbaar - Moet worden gebruikt op basis 9 en lichter	1:1	3% 10 Vol.	5 - 30 min (behoud visuele controle)	Als je deze tinten gebruikt voor de neutralisatie van natuurlijk licht of voorverlicht haar, start applicatie dan op de warmste gebieden eerst, en laat dan 5-10 minuten ontwikkelen. Vervolgens, aanbrengen over de rest van het haar, alvorens het te laten ontwikkelen voor 5-20 minuten (visuele controle).

*Tot 100% dekking van witte haren (alleen belangrijk voor de -63 kleuren)

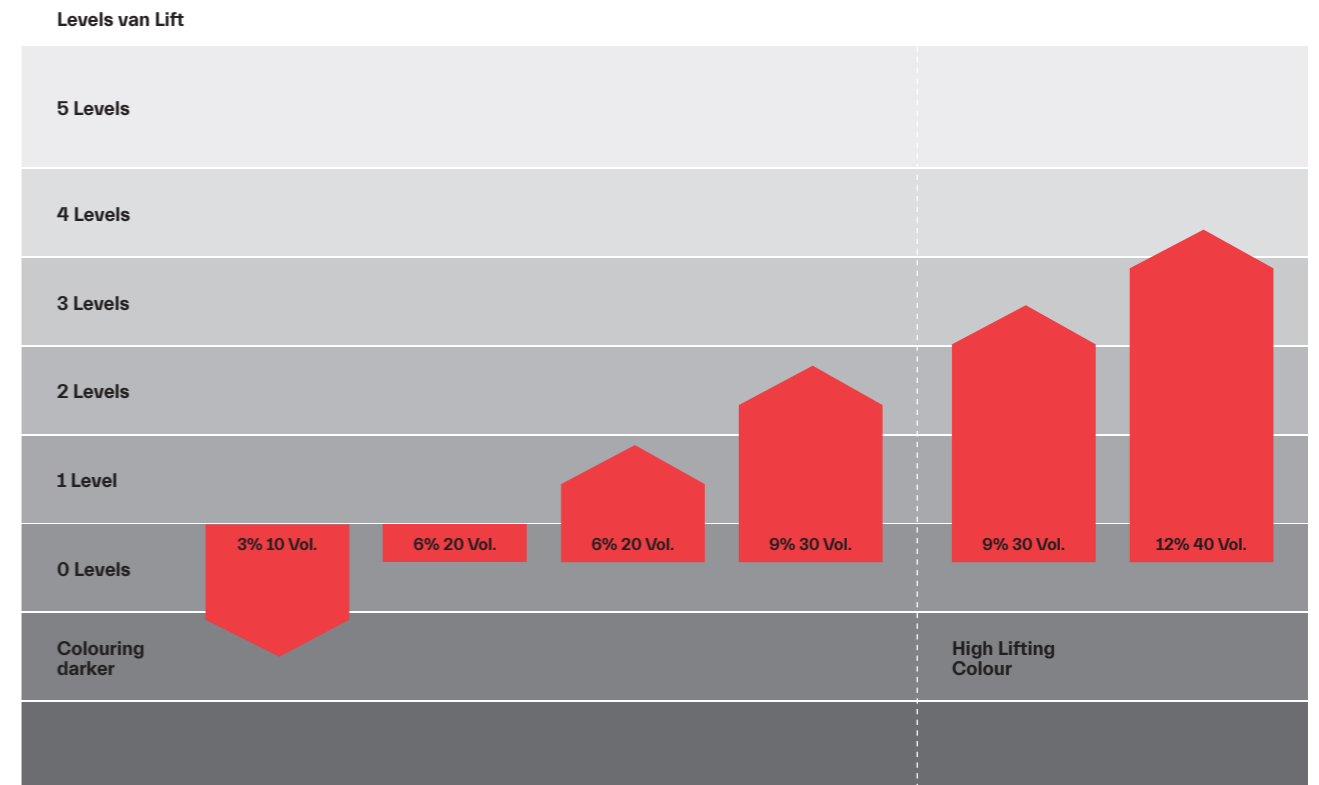
IGORA ROYAL additieven

	Eigenschappen	Mixing ratio	Oil Developer	Inwerkings-tijd	Tip	
	<ul style="list-style-type: none"> Zorgt voor koele toonhoogten directions Mix met jouw gewenste kleur om ongewilde warmte te neutraliseren 	<ul style="list-style-type: none"> Neutralisering op base 8 en 9: Voeg 5% van de kleurcrème toe Neutralisering op base 6 en 7: Voeg 15% van de kleurcrème toe Neutralisering op base 1 tot 5: Voeg 25% van de kleurcrème toe 			<p>Wanneer je een Neutraliser, Extract, Pastelfier of Booster toevoegt aan je kleur formule, moet je de hoeveelheid van de IGORA ROYAL Oil Developer voldoende verhogen.</p> <p>Voorbeeld: 60ml 6-0 + 9ml 0-22 + 69ml IGORA ROYAL Oil Developer</p>	
	<ul style="list-style-type: none"> Boost fashion tinten voor alle levels van intensiteit Werkt met elke IGORA ROYAL kleur 	<ul style="list-style-type: none"> Voeg tot maximaal 50% van jouw kleurcrème toe, wanneer je een booster aan je kleurformule toevoegt. Het toevoegen van te veel booster zal de dekking verminderen, dus zorg ervoor dat je de correcte hoeveelheid kleur toevoegt. 			<p>Wanneer je een Booster toevoegt aan je gekozen IGORA ROYAL kleur, moet de hoeveelheid van de developer voldoende verhoogd worden om het resultaat van de diepte te behouden.</p> <p>Voorbeeld: 60ml 7-77 + 15ml 0-77 + 75ml IGORA ROYAL Oil Developer</p>	
	<ul style="list-style-type: none"> Verminder de pigmentconcentratie in sterk gepigmenteerde tinten voor gedempte tinten en prachtig zachte pastels Extra lifting power en neutralisatie van opkomende warmte 	<ul style="list-style-type: none"> Bases 8-9: 1 deel kleurcrème + tot 2 delen Pastelfier Bases 5-7: 1 deel kleurcrème + tot 4 delen Pastelfier Bases 3-4: 1 deel kleurcrème + tot 6 delen Pastelfier 	Volgens de instructies van de gebruikte base kleurcrème	30 - 45 min	Gebruik de developer strength volgens de instructies van de gebruikte base kleurcrème	
	<ul style="list-style-type: none"> Vermindert pigmentconcentratie in heel gepigmenteerde kleuren Zorgt voor een zachter pastel 	Voeg tot 50% van de gebruikte kleurcrème toe, bij toevoeging van 0-00 in de kleurformule. Verhoog de hoeveelheid ontwikkelaar verhoudingsgewijs.	Volgens de instructies van de gebruikte base kleurcrème	Volgens de instructies van de gebruikte base kleurcrème	Zorgt voor zachtere pastels Voorbeeld: 20 ml 6-88 + 20ml 0-00 + 40 ml Oil Developer	
	<p>1. Gebruik: Cendré additive</p> <ul style="list-style-type: none"> Voor een extra koele toonhoogte direction Om te mixen met IGORA ROYAL target shade <p>2. Gebruik: gebruik alleen Extra Deposit van cool pigmenten.</p>	<ul style="list-style-type: none"> Base 8-7: mix 2:1 IGORA ROYAL kleur met E-1 Base 6-5: mix 1:1 IGORA ROYAL kleur met E-1 Base 4 and donkerder: mix 1:2 IGORA ROYAL kleur met E-1 			30 - 45 min	
		1:1	3% 10 Vol.	30 - 45 min	Voor extra cool resultaten, gebruik gewoon pure cendré additive.	

IGORA ROYAL Subranges

	Eigenschappen	Mixing ratio	Oil Developer	Inwerkings-tijd	Tip
	<ul style="list-style-type: none"> Geselecteerde keuze van fashion tinten speciaal geformuleerd om de mature kapsels te flatteren Tot 100% dekking van witte haren Tot 30% meer dye stuff dan andere IGORA ROYAL kleuren Brilliant glans Indrukwekkende langdurige resultaten Extra toegevoegde verzorging voor matuur haar: Pro-Age-Complex met siliamine en collageen 	1:1	6% 20 Vol. 9% 30 Vol.	30 - 45 min	Voor pure kleur deposit op meer dan 90% witte haar gebruik 6% 20 Vol...
	<ul style="list-style-type: none"> Speciaal gemaakt voor prachtig witte en grijze haartinten Weinig commitment voor beter wit en grijs haar Extra verzorging voor alle mature haren Elke kleur is intermixable Zilver: voor 70%-100% wit, voor Base 6 en lichter Dove Grey & Grey Lilac: voor 30%-100% wit, voor Base 5 en lichter Slate Grey: voor 30%-60% white, voor Base 1-5 	1:1	3% 10 Vol.	tot 20 min	
	<ul style="list-style-type: none"> Lift & kleur in één stap Verbazingwekkende helderheid en lichtheid Tot 5 levels van lift Intens contrast zelfs op donkere of gekleurde bases Gebruik alleen voor applicatie af de hoofdhuid Moet worden gebruikt op bases 6 en donkerder 	1:1	12% 40 Vol.	30 - 45 min	Vervolledig de service door Fibreplex No. 2 te gebruiken voor bond creatie en langdurig kleurbescherming in-salon.
	<ul style="list-style-type: none"> 3-4 levels of lift Betrouwbare neutralisatie Gebruik op base 7 en lichter 	1:1	9% 30 Vol. (tot 3 levels van lift) 12% 40 Vol. (3-4 levels van lift)	30 - 45 min	Bij het gebruik van koele tinten, breng het product niet aan op het gebied tot 2cm van de haarlijn bij het starten van de applicatie. Breng de koele tint als laatste aan op dat gebied om overpigmentatie te voorkomen.
	<ul style="list-style-type: none"> 4-5 levels van lift Betrouwbare neutralisatie Gebruik op bases 6 en lichter 	1:2 (colour cream: Oil Developer)	9% 30 Vol. (tot 4 levels van lift) 12% 40 Vol. (tot 5 levels van lift)	30 - 45 min	Voltooi de service met behulp van Fibreplex Nr. 2 voor het creëren van bindingen en voor langdurige insalon kleurbescherming.

IGORA ROYAL Oil Developer gebruikstabel



IGORA ROYAL Oil Developer Gebruiksaanwijzing

	3% 10 Vol.	6% 20 Vol.	9% 30 Vol.	12% 40 Vol.
	<ul style="list-style-type: none"> Kleur donkerder haar Dekking van 100% wit haar Behandel kleur deposit op pre-lightened haar Kleuring met gebruik van IGORA ROYAL Pastel tinten 	<ul style="list-style-type: none"> Tone-on-tone kleuring Dekking op wit haar Lifting 1-2 levels Witte haarbedekking met IGORA ROYAL Absolutes/ Natural Extra op meer dan 90% wit haar 	<ul style="list-style-type: none"> Lifting 2-3 levels Kleuring met -00 series Dekking van witte haren met IGORA ROYAL Absolutes Liften tot 3 levels met de IGORA ROYAL Ultra Blonde series (10) Liften tot 3-4 niveaus met de IGORA ROYAL Special Blonde serie (12-) 	<ul style="list-style-type: none"> Kleuring met IGORA ROYAL Fashion Lights Lifting 3-4 levels met IGORA ROYAL Ultra Blonde series (10-) Lifting 4-5 levels met IGORA ROYAL Special Blonde series (12-)* <p>*4-5 levels van lift zijn mogelijk op natuurlijke base 6 en lichter.</p>

IGORA ROYAL Gamma Overzicht



Applicatie Methoden

APPLICATIE OP MAAGDELIJK HAAR

- Breng de kleur aan en begin bij de mid-lengten en punten in kleine secties
- Laat inwerken voor 10 min (of 15 min voor Fashion tinten)
- Breng kleur aan op het re-growth gebied
- Laat inwerken voor 30-45 min

RE-GROWTH APPLICATIE

- Breng de kleur alleen aan op het re-growth gebied in kleine secties
- Laat inwerken voor 30-45 min
- Gebruik Dual applicatie voor mid-lengths en punten en laat 10-20 min inwerken

DUAL APPLICATIE

- Voor de beste kleurresultaten raden we het Dual systeem aan - een professionele aanbrenghmethode die permanente haarkleur combineert om re-growth te bedekken met demi-permanente haarkleur voor middellang en lang haar. Dit systeem houdt haarlengten en punten in optimale staat voor meer levendigheid en duurzame kleurresultaten:
- Breng direct aan op droog haar
 - Verdeel het haar in kleine secties en breng IGORA ROYAL aan op het gebied van de re-growth en laat het inwerken voor 10-20 minuten
 - Ten slotte IGORA VIBRANCE gelijkmatig aanbrengen op de mid-lengten en punten en laten inwerken voor 10-20 minuten

SPOEL UIT

- Emulgeer en spoel uit totdat het water helder is
- Shampoo met BC pH 4.5 Color Freeze Shampoo en SKP Hair Sealer

Optimaliseer jouw kleurservice

Verbeter je kleurservice door Schwarzkopf te gebruiken.

Professionele color enablers in elke kleurservice voor uitstekende haarkwaliteit en een mooi kleurresultaat.

STAP 1

Maak het perfecte canvas voor kleuring



BOND ENFORCING COLOR REMOVER

Zorgt voor de verwijdering van kunstmatige kleuropbouw met behoud van de integriteit van het haar.



HAIR PRIMER

Egaliseert de haren en versterkt de haarvezel. Helpt om onzuiverheden en metaalionen te neutraliseren en voorkomt ongelijkheden in de kleur.

STAP 2

Bescherm het haar, de hoofdhuid en huid tijdens de kleuring



FIBREPLEX NO1

Versterkt de inner haarbonds.



SCALP PROTECTION

Bescherm de hoofdhuid tegen irritatie tijdens de kleur en lightening service zonder de kleurprestatie te verminderen.



SKIN PROTECTION

Voorkomt huidvlekken of irritatie van de huid op de haarlijn



STAIN REMOVER

Verwijdert huidvlekken na de kleurbehandeling.



HAIR SEALER

Neutraliseert, regenerereert het haar en maakt de haarvezel glad na elke kleurservice en sluit kleurpigmenten in om vervagingen en shifting te voorkomen. Helpt het oxidatieproces te stoppen.



FIBREPLEX NO2

Stabiliseert bindingen die veroorzaakt zijn door Fibreplex N1 Bond Booster

STAP 3

Verzegelt het haar na de kleuring voor het perfecte langdurige kleurresultaat

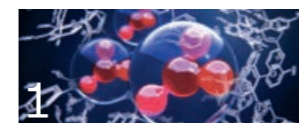
IGORA ROYAL

IGORA ROYAL — это гамма красителей, разработанных колористами для колористов. Ее миссия – вдохновлять мастеров на создание великолепных образов, раскрывать все грани их таланта и, конечно, подчеркивать уникальную красоту каждого клиента. IGORA ROYAL — это истинный цвет окрашивания: высокоточные результаты при высокой интенсивности цвета и абсолютном покрытии седины. IGORA ROYAL обеспечивает 100% гарантию результата при создании уникальных образов даже в сложных условиях.

Технология HIGH DEFINITION

Технология IGORA ROYAL High Definition включает специальную пигментную матрицу для создания чистого направления тона, максимального покрытия седины и великолепной интенсивности. Липидные носители усиливают проникновение пигмента и закрепляют цвет на продолжительное время.


РЕЗУЛЬТАТ: ИСТИННЫЙ ЦВЕТ



1 Специальная цветовая матрица пигментов



2 Липидные носители для лучшего проникновения пигментов



3 Превосходное сохранение цвета для длительной стойкости окрашивания



4 Результат: Истинная роскошь цвета

СИСТЕМА НУМЕРАЦИИ

Система нумерации основана на комбинации от 2 до 3 цифр.

5-

Цифра перед дефисом
- Означает уровень тона.
- Показывает идеальную глубину тона для достижения желаемого результата окрашивания.

-88

Цифры после дефиса
- Первая цифра после дефиса указывает на основной оттенок.
- Вторая цифра после дефиса означает второстепенный оттенок.

УРОВЕНЬ ТОНА

- 1- Черный
- 3- Темный коричневый
- 4- Средний коричневый
- 5- Светлый коричневый
- 6- Темный русый
- 7- Средний русый
- 8- Светлый русый
- 9- Блондин
- 10- Экстра светлый блондин

НАПРАВЛЕНИЕ ОТТЕНКА

- 0 Натуральный
- 1 Сандрэ
- 2 Пепельный
- 3 Матовый
- 4 Бежевый
- 5 Золотистый
- 6 Шоколадный
- 7 Медный
- 8 Красный
- 9 Фиолетовый

АССОПТИМЕНТ IGORA ROYAL






Особенности	Смешивание	Igora Royal Лосьон-окислитель	Время выдержки	Советы
IGORA ROYAL Натуральные оттенки -0, -1, -4	1:1	3% 6% 9%	30 - 45 мин	Смешайте одну часть Натурального оттенка IGORA ROYAL с двумя частями любого Модного оттенка IGORA ROYAL для 100% покрытия седины.
IGORA ROYAL Натуральные оттенки экстра -00	1:1	9%	30 - 45 мин	Для наилучшего результата окрашивания волос с сединой 90% и более используйте Лосьон-окислитель IGORA ROYAL 6%.
IGORA ROYAL Модные оттенки -11 / -12 / -13 / -16 / -19 / -21 / -22 / -24 / -29 / -33 / -42 / -46 / -48 / -55 / -6 / -63* / -65 / -67 / -68 / -7 / -76 / -77 / -84 / -88 / -98 / -99	1:1	3% 6% 9%	30 - 45 мин	Как достичь покрытия седины: - Как достичь покрытия седины: 0 - 70%: Используйте только Модные оттенки - 70 - 100%: Смешивайте с Натуральным оттенком IGORA ROYAL в пропорции 2:1 - Смешивайте 1:1 в случае использования на плотных и резистивных волосах При окрашивании оттенками холодного направления наносите их на зону 2 см и ближе к краевой линии роста волос в последнюю очередь, чтобы избежать насыщенной пигментации.
IGORA ROYAL Пастельные оттенки 9,5- ряд	1:1	3%	5 - 30 мин (визуальный контроль)	Для нейтрализации желтого оттенка или для пре пигментации волос сначала нанесите краситель на зоны волос с самым теплым оттенком и оставьте для воздействия на 5-10 минут. Затем нанесите оттенок на остальную поверхность волос и оставьте еще на 5-10 минут (визуальный контроль).

* До 100% покрытие седины (только для оттенков направления -63)

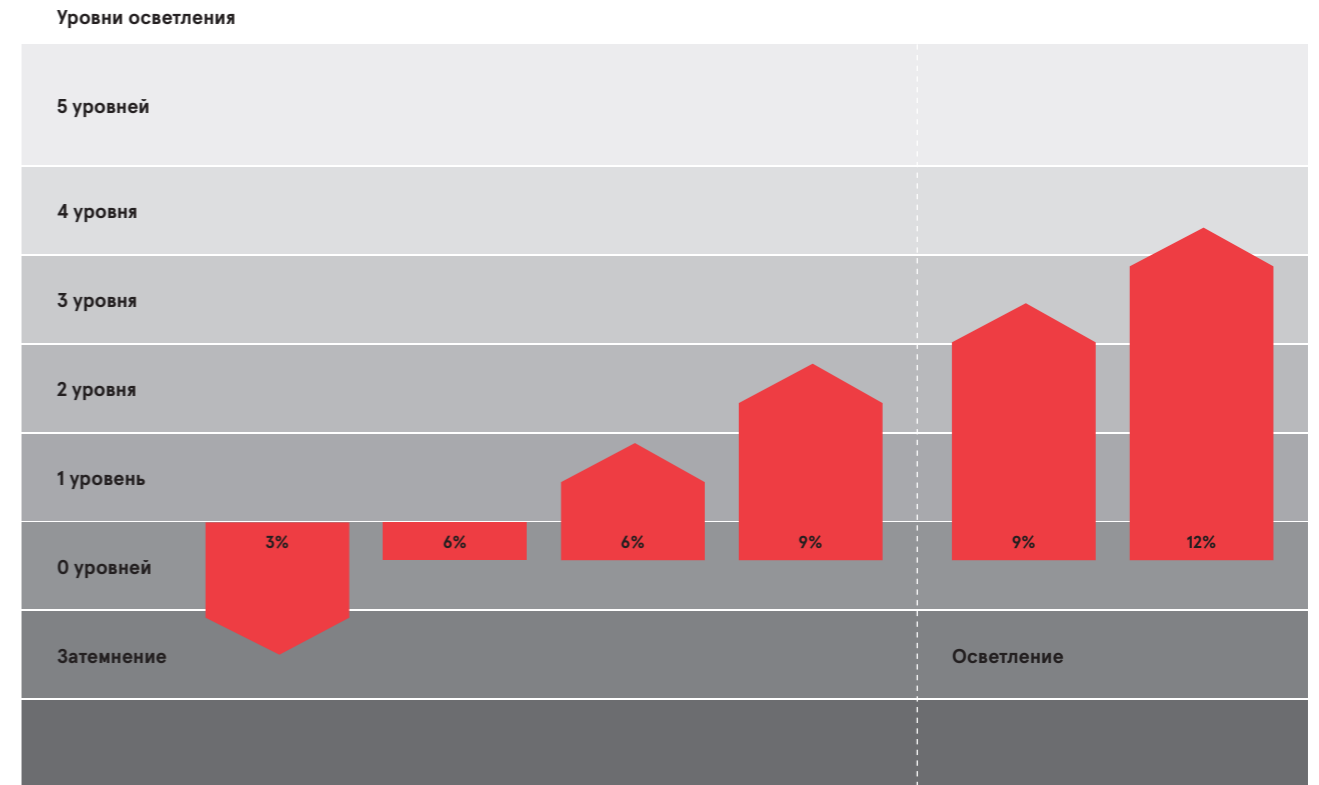
Аддитивы IGORA ROYAL

	Особенности	Смешивание	Igora Royal Лосьон-окислитель	Время выдержки	Советы
	IGORA ROYAL Нейтрализующие микстона 0-11, 0-22, 0-33	- Обеспечивают холодное направление тона - Добавьте в выбранный оттенок IGORA ROYAL для нейтрализации теплых нюансов	- Нейтрализация на ур-не тона 8 и 9: добавьте до 5% в красящую смесь - Нейтрализация на ур-не тона 6 и 7: добавьте до 15% в красящую смесь - Нейтрализация на ур-не тона от 1 до 5: добавьте до 25% в красящую смесь		При добавлении любого микстона к оттенку IGORA ROYAL количество Лосьон-окислителя должно быть пропорционально увеличено. Например: 60 мл 6-0 + 9 мл 0-22 + 69 мл Лосьона-окислителя IGORA ROYAL
	IGORA ROYAL Усиливающие микстона 0-55, 0-77, 0-88, 0-89, 0-99	- Усиливают направление модного оттенка на всех уровнях тона - Можно добавлять к любым оттенкам IGORA ROYAL	- Можно добавлять до 50% усиливающего микстона в красящую смесь - Добавление слишком большого количества микстона повлияет на покрывающую способность смеси.		Например: 60 мл 7-77 + 15 мл 0-77 + 75 мл Лосьона-окислителя IGORA ROYAL
	IGORA ROYAL Пастельный микстон	- Сокращает концентрацию пигмента в высоко пигментированных оттенках, превращая их в мягкие пастельные оттенки. - Нейтрализует теплые оттенки и добавляет осветляющую способность	- Уровень тона 8-9: 1 часть красителя + до 2-х частей Пастельного микстона - -7: 1 часть красителя + до 4-х частей Пастельного микстона - -4: 1 часть красителя + до 6-х частей Пастельного микстона	В зависимости от используемого красителя	30 - 45 мин Необходимый процент Лосьона-окислителя смотрите на инструкции по применению к используемому красителю
	IGORA ROYAL Клир 0-00	- Сокращает концентрацию пигмента в высоко пигментированных оттенках - Создает еще более пастельные оттенки	Добавить до 50% клира от объема красителя. Количество Лосьон-окислителя увеличить пропорционально	В зависимости от используемого красителя	В зависимости от используемого красителя Создает еще более пастельные оттенки Например: 20 мл 6-88 + 20 мл 0-00 + 40 мл IGORA ROYAL Лосьон-окислитель
	IGORA ROYAL Экстракт сандрэ E-1	1. Использование: Аддитив сандрэ - Для создания экстра холодных оттенков - Для смешивания с выбранным оттенком IGORA ROYAL Использование: самостоятельно для создания экстра холодных оттенков.	- Уровень тона 8-7: смешивание 2:1 (2 части IGORA ROYAL: 1 часть Сандрэ E-1) - Уровень тона 6-5: смешивание 1:1 (1 часть IGORA ROYAL: 1 часть Сандрэ E-1) - Уровень тона 4 и темнее: смешивание 1:2 (1 часть IGORA ROYAL: 2 части Сандрэ E-1)		30 - 45 мин Для экстра холодных результатов окрашивания, используйте Сандрэ E-1 в чистом виде.
		1:1	3%	30 - 45 мин	

IGORA ROYAL Суб-бренды

	Особенности	Смешивание	Igora Royal Лосьон-окислитель	Время выдержки	Советы
	IGORA ROYAL Absolutes -01 / -10 / -140 / -40 / -450 / -460 / -470 / -50 / -560 / -60 / -70 / -710 / -80		1:1	6% 9%	30 - 45 мин Для гарантии результата на волосах с 90% седины используйте 6% Лосьон-окислитель IGORA ROYAL
	IGORA ROYAL Silver Whites Серебро Сталь Холодная Сирень Антрацит	- Создает прекрасные серебристые оттенки на волосах - Насыщение оттенком седые волосы - Дополнительный уход для зрелых волос - Все оттенки можно смешивать между собой - Серебро: для волос с сединой 70%-100%, на уровне тона от 6 и выше - Сталь и Холодная сирень: для волос с сединой 30%-100%, на уровне тона от 5 и выше - Антрацит: для волос с сединой 30%-60%, на уровне тона 1-5	1:1	3%	до 20 минут
	IGORA ROYAL Fashion Lights L-00, L-44, L-77, L-88, L-89	- Осветление и окрашивание за один шаг - Великолепная яркость и контраст - До 5 уровней осветления - Интенсивный контраст даже на темных либо окрашенных базах - Только для нанесения без контакта с кожей головы - Для использования на уровне тона 6 и ниже	1:1	12%	30 - 45 мин Завершите услугу Интенсивным ухаживающим кремом Fibreplex No.2 для формирования стойкости цветовых пигментов после окрашивания
	IGORA ROYAL Highlifts Экстра светлый блонд 10 уровень тона	- 3-4 уровня осветления - Нейтрализация теплых оттенков - Для уровня тона от 7 и выше	1:1	9% (до 3-х уровней осветления) 12% (3-4 уровня осветления)	30 - 45 мин При окрашивании оттенками холодного направления тона наносите их на зону 2 см и ближе к краевой линии роста волос в последнюю очередь, чтобы избежать чрезмерной пигментации.
	IGORA ROYAL Highlifts Специальный блондин 12 уровень тона	- 4-5 уровней осветления - Нейтрализация теплых оттенков - Для уровня тона от 6 и выше	1:2 (краситель : Лосьон-окислитель)	9% (до 4-х уровней осветления) 12% (до 5 уровней осветления)	30 - 45 мин Завершите услугу Интенсивным ухаживающим кремом Fibreplex No.2 для формирования стойкости цветовых пигментов после окрашивания

Использование Лосьона-окислителя на масляной основе IGORA ROYAL



Использование Лосьон-окислителя на масляной основе IGORA ROYAL



IGORA ROYAL ассортимент



СПОСОБЫ НАНЕСЕНИЯ

ПЕРВИЧНОЕ ОКРАШИВАНИЕ

- Сначала нанесите краситель на длину и концы волос, разделяя их на тонкие пряди
- Выдержите 10 минут (15 минут для Модных оттенков)
- Нанесите краситель на прикорневую зону
- Выдержите 30-45 минут

ОКРАШИВАНИЕ ОТРОСШИХ КОРНЕЙ

- Нанесите краситель на зону отросших корней, разделяя волосы на тонкие пряди
- Выдержите 30-45 минут
- При окрашивании в дуальной технике, нанесите краситель на длину и концы волос. Оставьте еще на 10-20 минут

ДУАЛЬНОЕ ОКРАШИВАНИЕ

- Дуальное нанесение является профессиональным методом нанесения красителя, который объединяет перманентное окрашивание зоны отросших корней и деми- или семи- перманентное окрашивание длины и концов волос. Это помогает поддерживать длину и концы волос в великолепном состоянии, обеспечивая волосам интенсивный блеск и мягкость.
- Нанесите краситель на сухие волосы
 - Разделите волосы на тонкие пряди и нанесите краситель IGORA ROYAL на зону отросших корней, выдержите 10-20 минут
 - Далее нанесите IGORA VIBRANCE на длину и концы волос и оставьте еще на 10-20 минут

ОЧИЩЕНИЕ ВОЛОС И КОЖИ ГОЛОВЫ ПОСЛЕ ОКРАШИВАНИЯ

- Прозумльгируйте с небольшим количеством воды, затем смойте водой пока она не станет прозрачной
- Вымойте волосы бессульфатным шампунем для сохранения цвета BC pH 4.5 Color Freeze и нанесите SKP Hair Sealer

Набор эксперта по окрашиванию

Обеспечит профессиональную поддержку колористу для создания великолепного результата окрашивания и сохранения качества волос без компромиссов.

ШАГ 1

Подготовка идеального полотна перед окрашиванием

ШАГ 2

Защита волос и кожи головы во время окрашивания

ШАГ 3

Укрепить волосы после окрашивания для безупречного долговременного результата

	BOND ENFORCING COLOR REMOVER НАБОР ДЛЯ ДЕКОЛОРИРОВАНИЯ ВОЛОС С ИНТЕГРИРОВАННОЙ БОНДИНГ-ТЕХНОЛОГИЕЙ Позволяет быстро и деликатно устранить искусственные пигменты, сохраняя целостность структуры волос.
	HAIR PRIMER СПРЕЙ-ПРАЙМЕР ДЛЯ ВОЛОС Выравнивает структуру пористых волос от корней до кончиков, помогает создать равномерное покрытие во время окрашивания, нейтрализует элементы тяжелых металлов в волосах.
	FIBREPLEX NO1 АКТИВАТОР - УСИЛИТЕЛЬ СВЯЗЕЙ ВНУТРИ ВОЛОС Укрепляет внутренние связи волос во время окрашивания.
	SCALP PROTECT СЫВОРОТКА ДЛЯ ЗАЩИТЫ КОЖИ ГОЛОВЫ Обеспечивает профессиональную защиту кожи головы от раздражения во время окрашивания и осветления волос, не влияет на стойкость оттенка.
	SKIN PROTECT КРЕМ ДЛЯ ЗАЩИТЫ КОЖИ ГОЛОВЫ Защита краевой линии роста волос от пятен краски и раздражения во время окрашивания.
	STAIN REMOVER ЛОСЬОН ДЛЯ СНЯТИЯ КРАСКИ С КОЖИ Мягко удаляет с кожи пятна краски, которые могут появиться в процессе услуги окрашивания.
	HAIR SEALER ЛОСЬОН ДЛЯ ВОЛОС ПОСЛЕ ОКРАШИВАНИЯ Восстанавливает волосы после окрашивания: нормализует уровень pH, закрепляет цветовые пигменты и защищает оттенок от вымывания и потускнения.
	FIBREPLEX NO2 ИНТЕНСИВНЫЙ УХАЖИВАЮЩИЙ КРЕМ ДЛЯ ВОЛОС Реставрирует и стабилизирует связи внутри волос, созданные Активатором усилителем FIBRE PLEX No. 1.

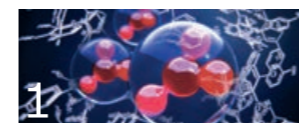
IGORA ROYAL

IGORA ROYAL была vytvořena koloristy pro koloristy s cílem umožnit každému z vás vytvářet nejkrásnější styly a prozkoumat každý aspekt vaší kreativity - a, samozřejmě, odhalit osobitou krásu každé vaší zákaznice. Receptury IGORA ROYAL nabízí úžasné a věrné výsledky, až 10% krytí, neuvěřitelnou intenzitu barvy a výkon, kterému můžete věřit - vždy. IGORA ROYAL představuje naprostou důvěru ve zvládnutí každého permanentního barvicího servisu.

Technologie

IGORA ROYAL High Definition technologie obsahuje mnoho inovací včetně přepracovaných pigmentových matic přinášejících jasnost tónu, vylepšených věrných výsledků, výraznější intenzity barvy a maximálního krytí. Nosiče lipidů zesilují pronikání pigmentu, uzamkávají barvu, chrání její intenzitu a zachovává vlasy krásné po delší dobu.

Výsledek: Skutečná barva ve vysokém rozlišení



1 Přepracované matice barevných pigmentů



2 Nosiče lipidů pro zesílené pronikání



3 Dokonalé uzamčení pro dlouhotrvající stálost



4 Výsledek: Skutečná barva ve vysokém rozlišení





System číslování

Pro zachování jednoduchosti a vytvoření systému, který je mimořádně efektivní a snadno použitelný vycházíme z kombinace 3 čísel.

- 5-** Číslo před pomlčkou
- Udává hloubku odstínu.
- Udává vhodný základ pro dosažení věrných výsledků.
- 88** Číslo(a) za pomlčkou
- První číslo za pomlčkou udává základní směr tónu (dominantní odstín).
- Druhé číslo za pomlčkou udává vedlejší směr tónu (sekundární barva).


Hloubka/základ odstínu:	Směr tónu:
1- Černý	-0 Přírodní
3- Tmavě hnědý	-1 Cendré
4- Středně hnědý	-2 Popelavý
5- Světle hnědý	-3 Matný
6- Tmavě blond	-4 Běžový
7- Středně blond	-5 Zlatý
8- Světle blond	-6 Čokoládový
9- Zvláště světle blond	-7 Měděný
10- Ultra blond	-8 Červený
	-9 Fialový

IGORA ROYAL základní řada






Charakteristika	Míchací poměr	Olejový developer	Doba působení developeru	Tip
 IGORA ROYAL Přírodní odstíny -0, -1, -4	1:1	3% 10 Vol. 6% 20 Vol. 9% 30 Vol.	30 - 45 min	Pro dosažení 100% krytí smíchejte jeden díl IGORA ROYAL Přírodního odstínu se dvěma díly vybraného IGORA ROYAL Módního odstínu.
 IGORA ROYAL Zvláště přírodní odstíny -00	1:1	9% 30 Vol.	30 - 45 min	6% / 20 Vol. IGORA ROYAL Olejový developer může být použitý v případě více než 90 % bílých vlasů.
 IGORA ROYAL Módní odstíny -11 / -12 / -13 / -16 / -19 / -21 / -22 / -24 / -29 / -33 / -42 / -46 / -48 / -55 / -6 / -63* / -65 / -67 / -68 / -7 / -76 / -77 / -84 / -88 / -98 / -99	1:1	3% 10 Vol. 6% 20 Vol. 9% 30 Vol.	30 - 45 min	Jak dosáhnout krytí bílých vlasů: - 0-70%: Použijte čistý IGORA ROYAL Módní odstín - 70-100%: Smíchejte 2:1 s Přírodním odstínem IGORA ROYAL - Pro silné a barvě odolné vlasy smíchejte 1:1 U studených odstínů při první aplikaci neaplikujte na 2cm oblast od linie vlasů. Do této partie aplikujte neutralizační odstín, abyste zabránili nadměrné pigmentaci.
 IGORA ROYAL Pastely 9,5- odstíny	1:1	3% 10 Vol.	5 - 30 min (kontrolujte pohledem)	Pokud používáte tyto odstíny na neutralizaci přírodních světlých nebo předem zesvětlených vlasů, začněte nanášet nejprve na nejteplejší oblasti, pak nechte 5-10 minut působit. Poté pokračujte v nanášení na zbytek vlasů, nechte působit dalších 5-20 minut (kontrolujte pohledem).

*Až 100% krytí bílých vlasů (relevantní pouze pro odstíny -63)

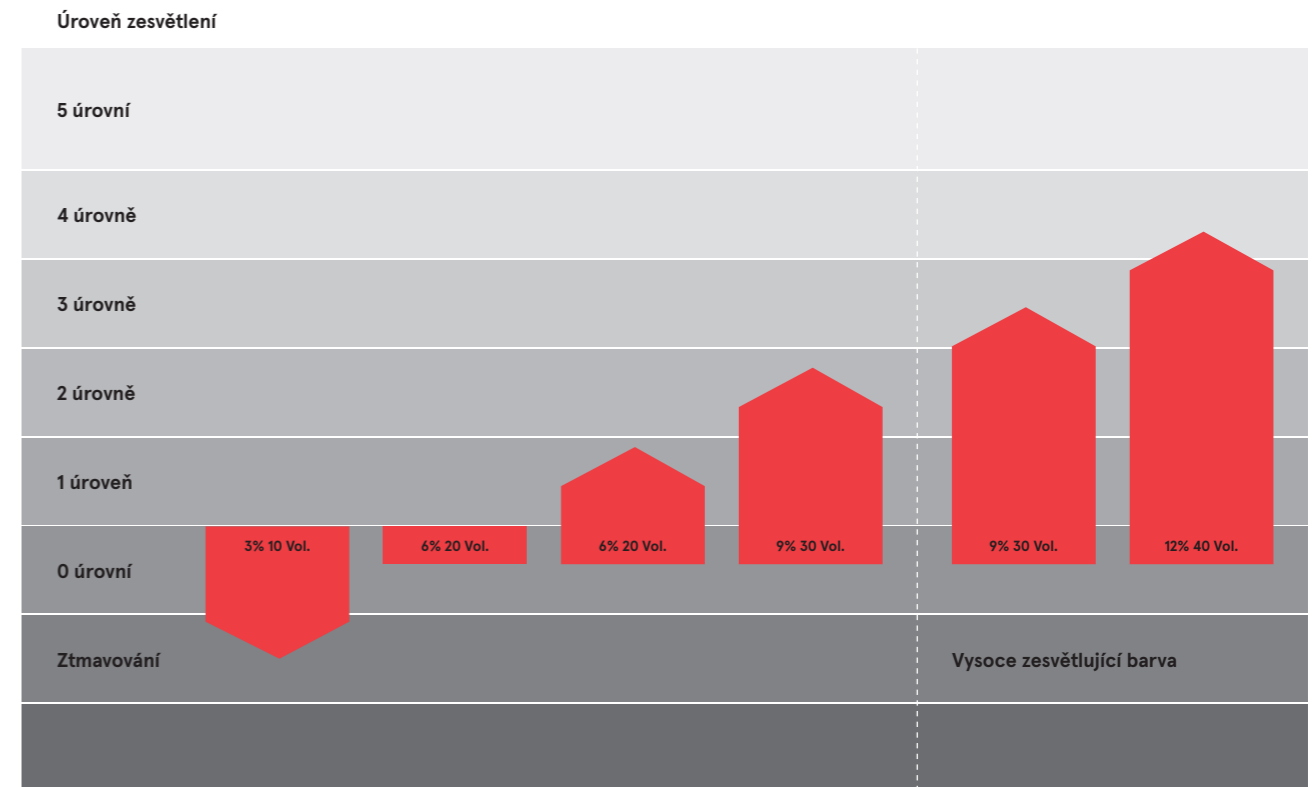
IGORA ROYAL Aditiva

	Charakteristika	Míchací poměr	Olejový developer	Doba působení developeru	Tip
	IGORA ROYAL Neutralizéry 0-11, 0-22, 0-33 - Přináší studené směry tónů - Smíchejte s požadovaným odstínem pro neutralizaci jakéhokoli nechtěného teplého nádechu	- Neutralizace na základu 8 a 9: Přidejte až 5% barvicího krému - Neutralizace na základu 6 a 7: Přidejte až 15% barvicího krému - Neutralizace základu 1 až 5: Přidejte až 25% barvicího krému			Při přidání Neutralizéru, Extraktu, Pastelovače nebo Boosteru k vaší barvicí receptuře musíte adekvátně zvýšit i množství IGORA ROYAL Olejového developeru. Příklad: 60ml 6-0 + 9ml 0-22 + 69ml IGORA ROYAL Olejový developer
	IGORA ROYAL Boostery 0-55, 0-77, 0-88, 0-89, 0-99 - Zvýrazňuje módní odstíny na všech úrovních intenzity - Funguje s jakýmkoli odstínem IGORA ROYAL	- Přidejte maximálně 50 % objemu vaší barvicí směsi - Přidání příliš velkého množství boosteru sniží krytí, takže se ujistěte, že správně přizpůsobíte množství barvy			Když přidáte Booster k vámi zvolenému odstínu IGORA ROYAL, musíte pro zachování cílové hloubky odpovídajícím způsobem zvýšit množství developeru. Příklad: 60ml 7-77 + 15ml 0-77 + 75ml IGORA ROYAL Olejový developer
	IGORA ROYAL Pastelovač - Snižuje koncentraci pigmentu ve vysoce pigmentovaných odstínech pro tlumené tóny a krásně jemné pastely. - Dodatečný zesvětlující výkon a neutralizace objevujícího se teplého nádechu	- Základy 8-9: 1 díl barvicího krému + až 2 díly Pastelovače - Základy 5-7: 1 díl barvicího krému + až 4 díly Pastelovače - Základy 3-4: 1 díl barvicího krému + až 6 dílů Pastelovače	Podle návodu k použití pro použitý základní barvicí krém	30 - 45 min	Sílu developeru zvolte podle návodu k použití pro použitý základní barvicího krému
	IGORA ROYAL Rozvedovač 0-00 - Snižuje koncentraci pigmentu ve vysoce pigmentovaných odstínech - Vytváří vyrovnané jemnější pastely	Až 50 % vaší barvicí směsi může tvořit odstín 0-00. Zvýšíte množství developeru podle celé směsi.	Podle návodu k použití pro použitý základní barvicí krém	Podle návodu k použití pro použitý základní barvicí krém	Vytváří vyrovnané jemné pastely Příklad: 20 ml 6-88 + 20ml 0-00 + 40 ml Olejový developer
	IGORA ROYAL Extrakt E-1 1. Použití: Cendré aditivum - Pro zvlášť studený směr tónu - Míchá se s cílovým odstínem IGORA ROYAL 2. Použití: čisté použití Extra ukládání studených pigmentů.	- Základ 8-7: smíchejte 2:1 IGORA ROYAL odstín s E-1 - Základ 6-5: smíchejte 1:1 IGORA ROYAL odstín s E-1 - Základ 4 a tmavší: smíchejte 1:2 IGORA ROYAL odstín s E-1		30 - 45 min	
		1:1	3% 10 Vol.	30 - 45 min	Pro výjimečně studené výsledky jednoduše použijte čisté cendré aditivum.

IGORA ROYAL řady

	Charakteristika	Míchací poměr	Olejový developer	Doba působení developeru	Tip
	IGORA ROYAL Absolutes -01 / -10 / -140 / -40 / -450 / -460 / -470 / -50 / -560 / -60 / -70 / -710 / -80 - Vybraný výběr módních odstínů speciálně vytvořených tak, aby lichoily zralé pleti - Až 100% krytí bílých vlasů - Až o 30 % více barviva než u dalších odstínů IGORA ROYAL - Třípytlivý lesk - Působivě dlouhotrvající výsledky - Zvlášť přidaná péče pro zralé vlasy: Komplex Pro-Age se siliaminem a kolagenem	1:1	6% 20 Vol. 9% 30 Vol.	30 - 45 min	Pro čisté ukládání barvy na více než 90 % bílých vlasů použijte 6% 20 Vol
	IGORA ROYAL Silver Whites Stříbrný Holubí šed' Šedivý šeríkový Břidlicově šedý - Speciálně určený pro zkrášení bílých a šedých odstínů vlasů - Krátkodobý závazek pro zvýraznění bílých a šedých vlasů - Výjimečná péče pro všechny zralé vlasy - Každý odstín se dá vzájemně míchat - Stříbrný: pro 70%-100% bílých vlasů, na základ 6 a světlejší - Holubí šed' a Šedivý šeríkový: pro 30%-100% bílé vlasy, na základ 5 a světlejší - Břidlicově šedý: pro 30%-60% bílých vlasů, na základ 1-5	1:1	3% 10 Vol.	až 20 min	
	IGORA ROYAL Fashion Lights L-00, L-44, L-77, L-88, L-89 - Zesvětlení a barvení v jednom kroku - Úžasně rozjasnění a lesk - Až 5 úrovní zesvětlení - Intenzivní kontrast i na tmavých nebo barvených základech - Vhodné pouze pro aplikaci mimo pokožku hlavy - Používá se na základ 6 a tmavší	1:1	12% 40 Vol.	30 - 45 min	Servis dokončete použitím Fibreplex č.2 pro vytváření vazeb a dlouhotrvající ochranu barvy v salonu.
	IGORA ROYAL Highlift odstíny Ultra blond odstíny 10- - 3-4 úrovně zesvětlení - Spolehlivá neutralizace - Používá se na základ 7 a světlejší	1:1	9% 30 Vol. (až 3 úrovně zesvětlení) 12% 40 Vol. (3-4 úrovně zesvětlení)	30 - 45 min	Pokud používáte studené odstíny, nenanášejte na plochu do 2 cm od kořínků vlasů při zahájení aplikace. Na toto místo naneste studený odstín nejpozději, aby se zabránilo nadměrné pigmentaci.
	IGORA ROYAL Highlift odstíny Speciální blond odstíny 12- - 4-5 úrovně zesvětlení - Spolehlivá neutralizace - Používá se na základ 6 a světlejší	1:2 (barvicí krém: Olejový developer)	9% 30 Vol. (až 4 úrovně zesvětlení) 12% 40 Vol. (až 5 úrovně zesvětlení)	30 - 45 min	Dokončete službu pomocí služby Fibreplex č. 2 pro vytváření vazeb a pro dlouhotrvající ochranu barvy.

IGORA ROYAL Olejový developer Tabulka použití



IGORA ROYAL Olejový developer Průvodce použitím

	3% 10 Vol.	6% 20 Vol.	9% 30 Vol.	12% 40 Vol.
	- Barvení tmavších vlasů - 100% krytí bílých vlasů - Ukládání barvy na předzesvětlených vlasech - Barvení s IGORA ROYAL Pastelovými odstíny	- Barvení tón v tónu - Krytí bílých vlasů - Zesvětlení o 1-2 úrovně - Krytí bílých vlasů s IGORA ROYAL Absolutes/Extra přírodními odstíny na více než 90 % bílých vlasů	- Zesvětlení 2-3 úrovně - Barvení s odstíny -00 - Krytí bílých vlasů s IGORA ROYAL Absolutes - Zesvětlení až o 3 úrovně s IGORA ROYAL s Ultra Blonde odstíny (10-) - Zesvětlení až o 3-4 úrovně s IGORA ROYAL Special Blonde odstíny (12-)	- Barvení s IGORA ROYAL Fashion Lights - Zesvětlení o 3-4 úrovně s IGORA ROYAL Ultra blond odstíny (10-) - Zesvětlení o 4-5 úrovně s IGORA ROYAL Speciálními blond odstíny (12-)*
				*4-5 úrovně zesvětlení jsou dostupné pro přirozený základ 6 a světlejší

IGORA ROYAL přehled řady



Metody aplikácie

APLIKACE NA NEPORUŠENÉ VLASY

- V malých sekcích aplikujte farbu, začnite na stredných dĺžkach a konečkách
- Nechte pôsobiť 10 minút (nebo 15 minút pro Módní odstíny)
- Barvu naneste na oblasť odrostů
- Nechte pôsobiť 30-45 minút

APLIKACE NA ODROSTY

- Barvu naneste pouze na oblasť odrostů, pracujte v malých sekcích
- Nechte pôsobiť 30-45 minút
- Použijte duální aplikaci prostřední délky a konečky a nechte pôsobiť 10-20 minút

DUÁLNÍ APLIKACE

- Pro nejlepší barvicí výsledky doporučujeme Duální systém – profesionální metodu aplikace, která kombinuje permanentní vlasovou barvu pro krytí odrostů s demipermanentní vlasovou barvou pro střední délky a konečky. Tento systém zachovává vlasové délky a konečky v optimálním stavu pro sytější a dlouhotrvající barvicí výsledky:
- Naneste přímo na suché vlasy
 - Vlasy rozdělte do jemných sekcí a naneste IGORA ROYAL do oblastí odrostů, pak nechte pôsobiť 10-20 minút
 - Nakonec do středních délek akonečků rovnoměrně aplikujte IGORA VIBRANCE a nechte pôsobiť dalších 10-20 minút

OPLÁCHŇETE

- Zemulgujte a oplachujte, dokud z vlasů nepoteče čirá voda
- Vlasy umyjte BC pH 4.5 ColorFreeze šamponem a použijte SKP Hair Sealer

Optimalizujte váš barvicí servis

Udělejte ze svého barvicího servisu prémiovou službu prostřednictvím začlenění Schwarzkopf Professional color enablerů do každého barvicího servisu pro výjimečnou kvalitu vlasů a krásné barvicí výsledky.

KROK 1

Vytvořte dokonalý základ před barvením



BOND ENFORCING COLOR REMOVER

Umožňuje odstranění zbytků umělé barvy a zároveň zachovává celistvost vlasů.



HAIR PRIMER

Vyrovňuje a ještě více zpevňuje vlasové vlákno. Pomáhá neutralizovat nečistoty a kovové ionty a chrání barvu před další nerovnoměrností.



FIBREPLEX Č.1

Zpevňuje vnitřní vlasové vazby.



SCALP PROTECT

Chrání pokožku hlavy před podrážděním během barvicího a zesvětľujícího servisu bez snížení barvicího výkonu.



SKIN PROTECT

Chrání před zabarvením nebo podrážděním pokožky na vlasové línii.



STAIN REMOVER

Odstraňuje zabarvení pokožky po barvicím ošetření.



HAIR SEALER

Neutralizuje, regeneruje vlasy a uhlazuje vlasové vlákno po každém barvicím servisu a uzamyká barevné pigmenty pro ochranu před blednutím a změnou barvy. Pomáhá zastavit oxidatívny proces.



FIBREPLEX Č. 2

Stabilizuje vazby zpevnené Fibreplexu, či Bond Boosterem.

KROK 2

Chraňte během barvení vlasy, pokožku hlavy a pokožku

KROK 3

Uzamkněte vlasy po barvení pro dokonalý dlouhotrvající barvicí výsledek

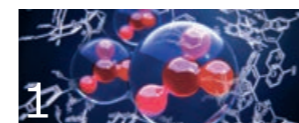
IGORA ROYAL

IGORA ROYAL bola vytvorená koloristami pre koloristov s cieľom umožniť každému z vás vytvárať najkrajšie štýly a preskúmať každý aspekt vašej kreativity – a, samozrejme, odhaliť osobitú krásu každej vašej zákazníčky. Receptúra IGORA ROYAL ponúka úžasné a verné výsledky, až 100% krytie, neuveriteľnú intenzitu farby a výkon, ktorému môžete veriť – vždy. IGORA ROYAL predstavuje absolútnu dôveru vo zvládnutie každého permanentného farbiaceho servisu.

Technológia

IGORA ROYAL High Definition technológia obsahuje veľa inovácií vrátane prepracovaných pigmentových matíc prinášajúcich jasnosť tónu, vylepšených verných výsledkov, výraznejšej intenzity farby a maximálneho krytia. Nosiče lipidov zosilňujú prenikanie pigmentu, uzamykajú farbu, chránia jej intenzitu a zachovávajú vlasy krásne po dlhšiu dobu.

Výsledok: Skutočná farba vo vysokom rozlíšení



Prepracovaná matice farebných pigmentov



Nosiče lipidov pre zosilnené prenikanie



Dokonalé uzamknutie pre dlhotrvajúcu stálosť



Výsledok: Skutočná farba vo vysokom rozlíšení

System číselovania

Pre zachovanie jednoduchosti a vytvorenie systému, ktorý je mimoriadne efektívny a ľahko použiteľný vychádzame z kombinácie 3 čísel.

5- Číslo pred pomlčkou
- Udáva hĺbku odtieňa.
- Udáva vhodný základ pre dosiahnutie verných výsledkov.

-88 Číslo(a) za pomlčkou
- Prvé číslo za pomlčkou udáva základný smer tónu (dominantný odtieň).
- Druhé číslo za pomlčkou udáva vedľajší smer tónu (sekundárna farba).

Hĺbka/základ odtieňa Smer tónu:

1- Čierny	-0 Prírodný
3- Tmavo hnedý	-1 Cendré
4- Stredne hnedý	-2 Popolavý
5- Svetlo hnedý	-3 Matný
6- Tmavý blond	-4 Béžový
7- Stredne blond	-5 Zlatý
8- Svetlý blond	-6 Čokoládový
9- Zvlášť svetlý blond	-7 Medený
10- Ultra blond	-8 Červený
	-9 Fialový

IGORA ROYAL základná rada

	Charakteristika	Miešací pomer	Olejový developer	Doba pôsobenia developeru	Tip
	IGORA ROYAL Prírodné odtiene -0, -1, -4 - 100% krytie bielych vlasov až do úrovne 9 - Prírodné pôsobiacie odtiene a tóny - Zodpovedajúce výsledky - Intenzívny lesk - Pôsobivé dlhotrvajúce výsledky - Dokonale vhodné pre miešanie s ďalšími odtieňmi IGORA ROYAL	1:1	3% 10 Vol. 6% 20 Vol. 9% 30 Vol.	30 - 45 min	Pre dosiahnutie 100% krytia zmiešajte jeden diel IGORA ROYAL Prírodného odtieňa s dvoma dielmi vybraného IGORA ROYAL Módneho odtieňa.
	IGORA ROYAL Zvlášť prírodné odtiene -00 - 100% krytie bielych vlasov, aj veľmi odolných vlasov - Až o 25% viac farbiva než v IGORA ROYAL Prírodných odtieňoch - Prírodné pôsobiacie odtiene a tóny - Verné výsledky - Intenzívny lesk - Pôsobivé dlhotrvajúce výsledky	1:1	9% 30 Vol.	30 - 45 min	6% / 20 Vol. IGORA ROYAL Olejový developer môže byť použitý v prípade viac ako 90% bielych vlasov
	IGORA ROYAL Módne odtiene -11 / -12 / -13 / -16 / -19 / -21 / -22 / -24 / -29 / -33 / -42 / -46 / -48 / -55 / -6 / -63* / -65 / -67 / -68 / -7 / -76 / -77 / -84 / -88 / -98 / -99 - Krytie bielych vlasov až do 70% - Skutočne syté odtiene a tóny - Verné výsledky - Intenzívny lesk - Pôsobivo dlhotrvajúce výsledky - Navyše sú všetky vytvorené pre zmiešanie s ďalšími odtieňmi IGORA ROYAL	1:1	3% 10 Vol. 6% 20 Vol. 9% 30 Vol.	30 - 45 min	Ako dosiahnuť krytie bielych vlasov: - 0-70%: Použite čistý IGORA ROYAL Módny odtieň - 70-100%: Zmiešajte 2:1 s Prírodným odtieňom IGORA ROYAL - Pre silné a farbe odolné vlasy zmiešajte 1:1 U studených odtieňoch pri prvej aplikácii neaplikujte na 2cm oblasť od línie vlasov. Do tejto partie aplikujte neutralizačný odtieň, aby ste zabránili nadmernej pigmentácii.
	IGORA ROYAL Pastely 9,5- odtiene - Priesvitná pigmentácia vhodná na prispôbenie blond a farbenie bielych vlasov - Zvýrazňuje a zjemňuje každý odtieň blond vlasov - Veľmi jemné pastelové odtiene - Efektívne neutralizuje žltý nádych v zosvetlených vlasoch - Všetky odtiene sa dajú navzájom miešať - Používa sa na základ 9 a svetlejšie	1:1	3% 10 Vol.	5 - 30 min (kontrolujte pohľadom)	Ak používate tieto odtiene na neutralizáciu prírodných svetlých alebo vopred zosvetlených vlasov, začnite nanášanie najskôr na najteplejšie oblasti, potom nechajte 5-10 minút vyvíjať. Potom pokračujte v nanášaní na zvyšok vlasov, nechajte pôsobiť ďalších 5-20 minút (kontrolujte pohľadom).

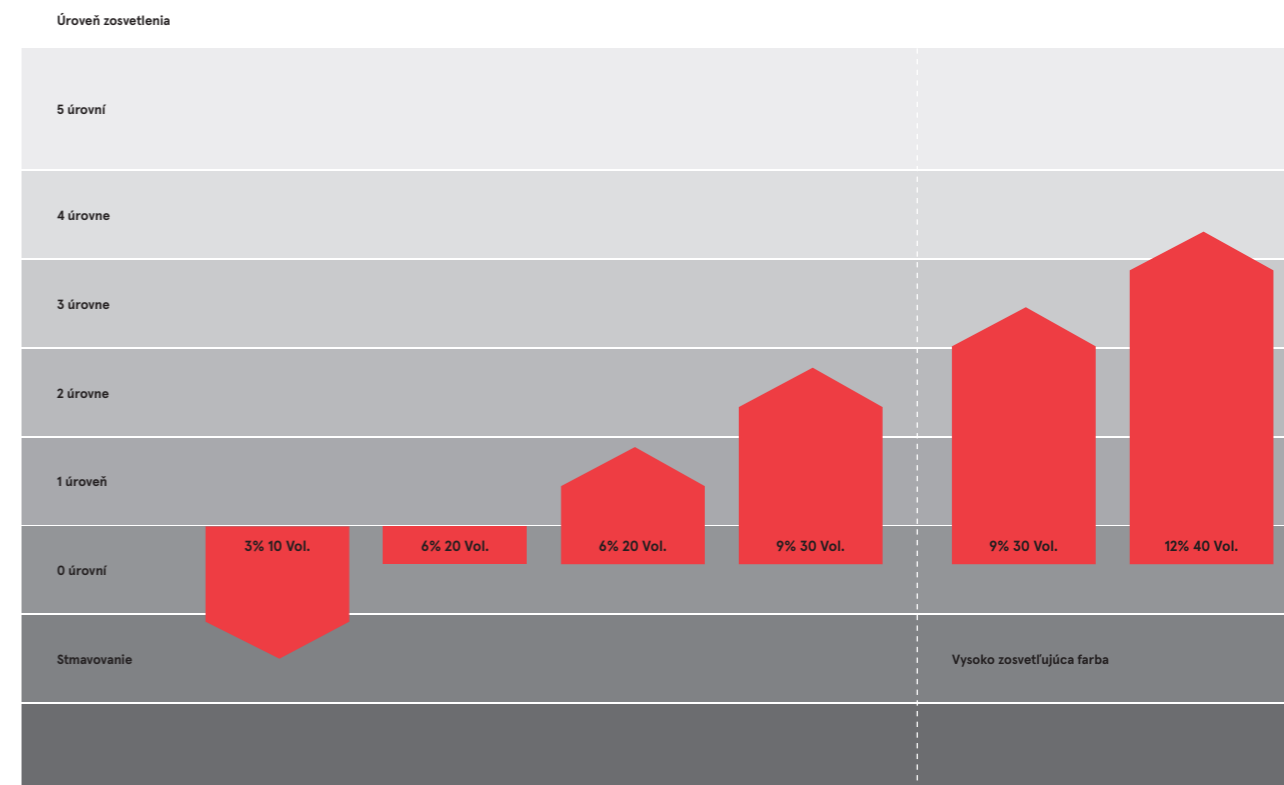
IGORA ROYAL Aditíva

Charakteristika	Miešací pomer	Olejový developer	Doba pôsobenia developeru	Tip	
IGORA ROYAL Neutralizéry 0-11, 0-22, 0-33	- Prináša studené smery tónov - Zmiešajte s požadovaným odtieňom pre neutralizáciu akéhokoľvek nechceného teplého nádychu	- Neutralizácia na základe 8 a 9: Pridajte až 5% farbacieho krému - Neutralizácia na základe 6 a 7: Pridajte až 15% farbacieho krému - Neutralizácia základu 1 až 5: Pridajte až 25% farbacieho krému		Pri pridaní Neutralizéru, Extraktu, Pastelovača alebo Boosteru k vašej farbacej receptúre musíte adekvátne zvýšiť aj množstvo IGORA ROYAL Olejového developera. Príklad: 60ml 6-0 + 9ml 0-22 + 69ml IGORA ROYAL Olejový developer	
IGORA ROYAL Boostery 0-55, 0-77, 0-88, 0-89, 0-99	- Zvýrazňuje módne odtiene na všetkých úrovniach intenzity - Funguje s akýmkoľvek odtieňom IGORA ROYAL	- Pridajte maximálne 50% objemu vašej farbacej zmesi - Pridanie príliš veľkého množstva posilňovača zníži krytie, takže sa uistite že prispôbíte množstvo farby správne		Keď pridáte Booster k vami zvolenému odtieňu IGORA ROYAL, musíte pre zachovanie cieľovej hĺbky zodpovedajúco zvýšiť množstvo developera. Príklad: 60ml 7-77 + 15ml 0-77 + 75ml IGORA ROYAL Olejový developer	
IGORA ROYAL Pastelovač	- Zníženie koncentrácie pigmentu vo vysoko pigmentovaných odtieňoch pre tmené tóny a krásne jemné pastely. - Dodatočný zosvetľujúci výkon a neutralizácia objavujúceho sa teplého nádychu	- Základy 8-9: 1 diel farbacieho krému + až 2 diely Pastelovača - Základy 5-7: 1 diel farbacieho krému + až 4 diely Pastelovača - Základy 3-4: 1 diel farbacieho krému + až 6 dielov Pastelovača	Podľa návodu na použitie pre použitý základný farbaci krém	30 - 45 min Silu developera zvolte podľa návodu na použitie použitého základného farbacieho krému	
IGORA ROYAL Rozriedovač 0-00	- Znižuje koncentráciu pigmentu vo vysoko pigmentovaných odtieňoch - Vytvára vyrovnané jemnejšie pastely	Až 50% vašej farbacej zmesi môže tvoriť odtieň 0-00. Zvýšte množstvo developera podľa celej zmesi.	Podľa návodu na použitie pre použitý základný farbaci krém	Podľa návodu na použitie pre použitý základný farbaci krém Vytvára vyrovnané jemné pastely Príklad: 20 ml 6-88 + 20ml 0-00 + 40 ml Olejový developer	
IGORA ROYAL Extrakt E-1	1. Použitie: Cendré aditívum - Pre zvlášť studený smer tónu - Mieša sa s cieľovým odtieňom IGORA ROYAL	- Základ 8-7: zmiešajte 2:1 IGORA ROYAL odtieň s E-1 - Základ 6-5: zmiešajte 1:1 IGORA ROYAL odtieň s E-1 - Základ 4 a tmavší: zmiešajte 1:2 IGORA ROYAL odtieň s E-1		30 - 45 min	
	2. Použitie: čisté použitie Extra ukládanie studených pigmentov.	1:1	3% 10 Vol.	30 - 45 min	Pre výnimočne studený výsledky jednoducho použite čisté Cendré aditívum.

IGORA ROYAL rady

Charakteristika	Miešací pomer	Olejový developer	Doba pôsobenia developeru	Tip
IGORA ROYAL Absolutes -01 / -10 / -140 / -40 / -450 / -460 / -470 / -50 / -560 / -60 / -70 / -710 / -80	1:1	6% 20 Vol. 9% 30 Vol.	30 - 45 min	Pre čisté ukladanie farby na viac ako 90% bielych vlasov použite 6% 20 Vol
IGORA ROYAL Silver Whites Strieborný Holubia šed' Šedivý orgovánový Bridlicovošedý	1:1	3% 10 Vol.	až 20 min	
IGORA ROYAL Fashion Lights L-00, L-44, L-77, L-88, L-89	1:1	12% 40 Vol.	30 - 45 min	Servis dokončíte použitím Fibreplex č.2 pre vytváranie väzieb a dlhotrvajúcu ochranu farbu v salóne
IGORA ROYAL Highlift odtiene Ultra blond odtiene 10-	1:1	9% 30 Vol. (až 3 úrovne zosvetlenia) 12% 40 Vol. (3-4 úrovne zosvetlenia)	30 - 45 min	Ak používate studené odtiene, nenanášajte na plochu do 2 cm od korenkov vlasov pri začatí aplikácie. Na toto miesto naneste studený odtieň najneskôr, aby sa zabránilo nadmernej pigmentácii.
IGORA ROYAL Highlift odtiene Špeciálna blond odtiene 12-	1:2 (farbaci krém: Olejový developer)	9% 30 Vol. (až 4 úrovne zosvetlenia) 12% 40 Vol. (až 5 úrovni zosvetlenia)	30 - 45 min	Dokončíte službu pomocou služby Fibreplex Č. 2 pre vytváranie väzieb a pre dlhotrvajúcu ochranu farby.

IGORA ROYAL Olejový developer Tabuľka použitia



IGORA ROYAL Olejový developer Sprievodca použitím

3% 10 Vol.	6% 20 Vol.	9% 30 Vol.	12% 40 Vol.
<ul style="list-style-type: none"> - Farbenie tmavších vlasov - 100% krytie bielych vlasov - Ukladanie farby na predzosvetlených vlasoch - Farbenie s IGORA ROYAL Pastelovými odtieňmi 	<ul style="list-style-type: none"> - Farbenie tón v tóne - Krytie bielych vlasov - Zosvetlenie o 1-2 úrovne - Krytie bielych vlasov s IGORA ROYAL Absolutes/Extra prírodnými odtieňmi na viac ako 90% bielych vlasov 	<ul style="list-style-type: none"> - Zosvetlenie 2-3 úrovne - Farbenie s odtieňmi -00 - Krytie bielych vlasov s IGORA ROYAL Absolutes - Zosvetlenie až o 3 úrovne IGORA ROYAL Ultra Blonde odtieňmi (10-) - Zosvetlenie o 3-4 odtiene s IGORA ROYAL Special Blonde odtieňmi (12-) 	<ul style="list-style-type: none"> - Farbenie s IGORA ROYAL Fashion Lights - Zosvetlenie o 3-4 úrovne s IGORA ROYAL Ultra blond odtieňmi (10-) - Zosvetlenie o 4-5 úrovne s IGORA ROYAL Špeciálnymi blond odtieňmi (12 -) *

* 4-5 úrovni zosvetlenia sú dostupné pre prirodzený základ 6 a svetlejší

IGORA ROYAL prehľad rady



Metódy aplikácie

APLIKÁCIA NA NEPORUŠENÉ VLASY

- V malých sekciách aplikujte farbu, začnite na stredných dĺžkach a končekoch
- Nechajte pôsobiť 10 minút (alebo 15 minút pre Módne odtiene)
- Farbu naneste na oblasť odrastov
- Nechajte pôsobiť 30-45 minút

APLIKÁCIA NA ODRASTY

- Farbu naneste len na oblasť odrastov, pracujte v malých sekciách
- Nechajte pôsobiť 30-45 minút
- Použite duálnu aplikáciu na prostredné dĺžky a končky a nechajte pôsobiť 10-20 minút

DUÁLNA APLIKÁCIA

- Pre najlepšie farbiace výsledky odporúčame Duálny systém - profesionálna metóda aplikácie, ktorá kombinuje permanentnú vlasovú farbu pre krytie odrastov s demipermanentnou vlasovou farbou pre stredné dĺžky a končky. Tento systém zachováva vlasové dĺžky a končky v optimálnom stave pre sýtejšie a dlhotrvajúce farbiace výsledky:
- Naneste priamo na suché vlasy
 - Vlasy rozdeľte do jemných sekcií a naneste IGORA ROYAL do oblastí odrastov, potom nechajte pôsobiť 10-20 minút
 - Nakoniec do stredných dĺžok a konečkov rovnomerne aplikujte IGORA Vibrance a nechajte pôsobiť ďalších 10-20 minút

OPLÁCHNITE

- Zemulgujte a oplachujte, kým z vlasov nepotečie číra voda
- Vlasy umyte BC pH 4.5 ColorFreeze šampónom a použite SKP Hair Sealer

Optimalizujte váš farbiaci servis

Urobte zo svojho farbiaceho servisu prémiovú službu prostredníctvom začlenenia Schwarzkopf Professional Color Enabler do každého farbiaceho servisu pre výnimočnú kvalitu vlasov a krásne farbiace výsledky.

KROK 1

Vytvorte dokonalý základ pred farbením



BOND ENFORCING COLOR REMOVER

Umožňuje odstránenie zbytkov umelej farby a zároveň zachováva celistvosť vlasov.



HAIR PRIMER

Vyrovnáva a ešte viac spevňuje vlasové vlákno. Pomáha neutralizovať nečistoty a kovové ióny a chráni farbu pred ďalšou nerovnomernosťou.

KROK 2

Chráňte počas farbenia vlasy, pokožku hlavy a pokožku



FIBREPLEX Č.1

Spevňuje vnútornú vlasovú väzbu.



SCALP PROTECT

Chráni pokožku hlavy pred podráždením počas farbiaceho a zosvetľujúceho servisu bez zníženia farbiaceho výkonu.



SKIN PROTECT

Chráni pred zafarbením alebo podráždením pokožky na vlasovej línii.

KROK 3

Uzamknite vlasy po farbení pre dokonalý dlhotrvajúci farbiaci výsledok



STAIN REMOVER

Odstraňuje zafarbenie pokožky po farbiacom ošetrení.



HAIR SEALER

Neutralizuje, regeneruje vlasy a uhladzuje vlasové vlákno po každom farbiacom servise a uzamyká farebné pigmenty pre ochranu pred vyblednutím a zmenou farby. Pomáha zastaviť oxidatívny proces.



FIBREPLEX Č. 2

Stabilizuje väzby spevnené Fibreplexom No.1 Bond Boosterom.

IGORA ROYAL

Az IGORA ROYAL termékeket coloristok fejlesztették ki coloristoknak, azzal a céllal, hogy mindannyian a legszebb hajszínüket tudják megfesteni kreatívasságuk maximális kiaknázásával és természetesen vendégeik egyéni szépségének kiemelésével. Az IGORA ROYAL formulái lenyűgözően tincshű eredményeket, akár 100%-os ősz haj fedést, hihetetlenül intenzív hajszíneket és maximális teljességet biztosítanak. Az IGORA ROYAL lehetővé teszi, hogy magabiztosan kitűnj, ha a tartós hajfestésről van szó.

A technológia

Az IGORA ROYAL High Definition-technológia egyik innovációja a továbbfejlesztett pigmentmátrixok, amelyekkel a tiszta és tincshű árnyalatok, az élénkebb színeredmények és a maximális fedés garantált. A lipid hordozók megkönnyítik a pigmentek hajba hatolását, majd bezárják azokat a haj belsejébe, hogy a haj a lehető legtávolab megőrizze ragyogó élénkségét.

A végeredmény: lenyűgözően élénk színek



Továbbfejlesztett festékpigment mátrixok



Lipid hordozók a hatékony hajba hatolásért



Tökéletes lezárás a tartósabb színeredmények érdekében



A végeredmény: lenyűgözően élénk hajszínek érdekében

Számozási rendszer

Az egyszerűség kedvéért egy hatékony, max. három számjegyből álló számozási rendszert hoztunk létre.

5-

A kötőjel előtti szám
- jelöli az árnyalat mélységét.
- Azt az ideális alapot jelöli, amellyel tincshű eredményeket érhetsz el.

-88

A kötőjel utáni szám(ok)
- A kötőjel utáni első szám az elsődleges színárnyalt, azaz a domináns árnyalatot jelöli.
- A kötőjel utáni második szám a másodlagos színárnyalt mutatja.

Mélység/alapárnyalat:

1-	Fekete	-0	Natúr
3-	Sötétbarna	-1	Hamu
4-	Középbarna	-2	Füst
5-	Világosbarna	-3	Matt
6-	Sötétszőke	-4	Bézs
7-	Középszőke	-5	Arany
8-	Világosszőke	-6	Csokoládé
9-	Extra világosszőke	-7	Réz
10-	Ultra szőke	-8	Vörös
		-9	Violet

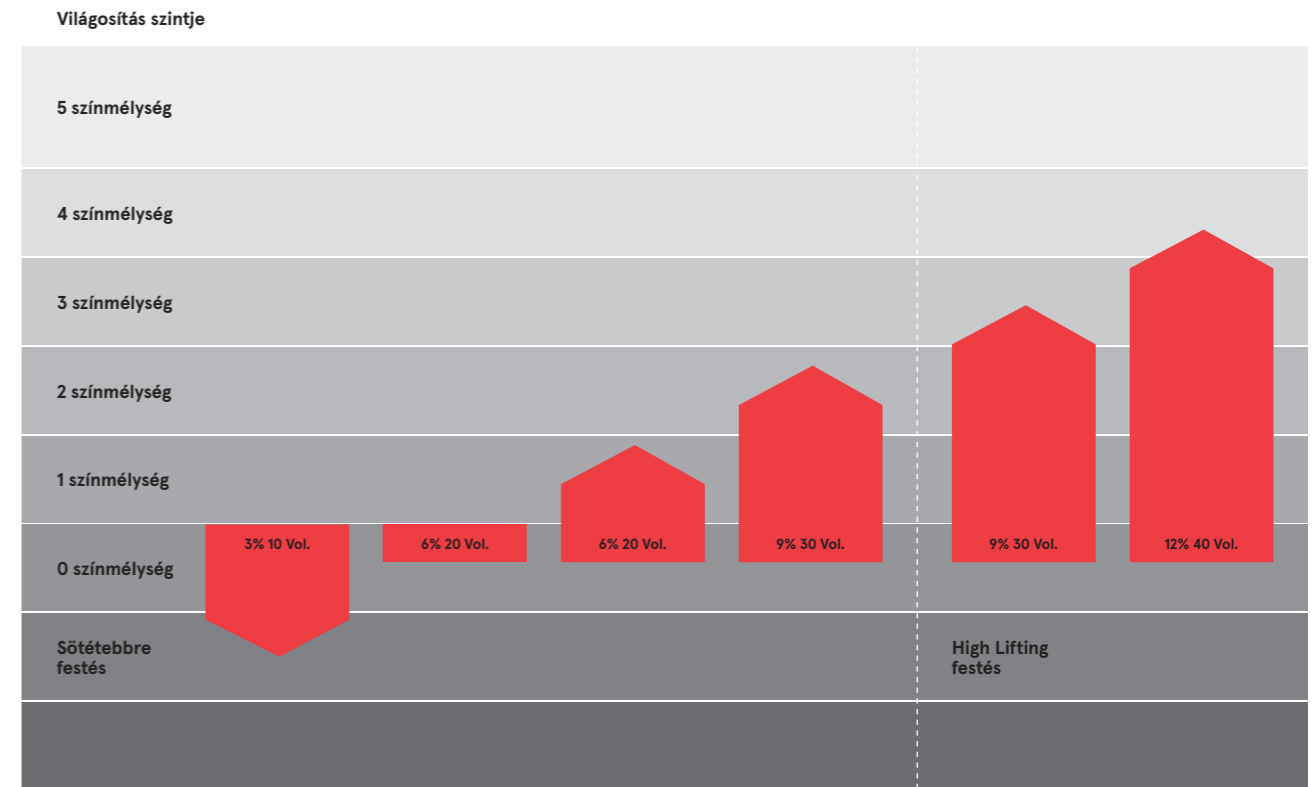
IGORA ROYAL Alap Termékcsalád

	Jellemzők	Keverési arány	Olaj Színelőhívó	Ható-idő	Tipp
	<ul style="list-style-type: none"> - 100%-os ősz haj fedés 9-es színmélységig - Természetes hatású árnyalatok - Tincshű eredmények - Intenzív fény - Lenyűgözően hosszan tartó eredmények - Kiválóan kombinálható az IGORA ROYAL árnyalatokkal 	1:1	3% 10 Vol. 6% 20 Vol. 9% 30 Vol.	30-45 perc	Keverj össze egy rész IGORA ROYAL Natúr árnyalatot kétszer annyi IGORA ROYAL Divat árnyalattal a 100%-os fedés érdekében.
	<ul style="list-style-type: none"> - 100%-os ősz haj fedés még vastag és ellenálló hajtipusokon is - Akár 25%-al magasabb pigment tartalom mint az IGORA ROYAL Natúr árnyalatokban - Természetes hatású árnyalatok - Tincshű eredmények - Intenzív fény - Lenyűgözően hosszan tartó eredmények 	1:1	9% 30 Vol.	30-45 perc	6% / 20 Vol. IGORA ROYAL Olaj Színelőhívó Emulzió használata tiszta színpigment bevitelhez 90% feletti ősz haj arány esetén
	<ul style="list-style-type: none"> - Akár 70%-os ősz haj fedés - Káprázatosan élénk árnyalatok - Tincshű eredmények - Intenzív fény - Lenyűgözően hosszan tartó eredmények - Ráadásul tökéletesen kombinálhatók a többi IGORA ROYAL árnyalattal 	1:1	3% 10 Vol. 6% 20 Vol. 9% 30 Vol.	30-45 perc	<p>Az ősz haj fedéséhez:</p> <ul style="list-style-type: none"> - 0-70%: Használd önmagában az IGORA ROYAL Divat árnyalatot - 70-100%: Keverd 2:1 arányban az IGORA ROYAL Natúr árnyalattal - Sűrű és ellenálló hajhoz keverd 1:1 arányban <p>A hideg árnyalatok felvitelénél először hagyd 2 cm távolságot a választéktól. A semlegesítő árnyalatokat utoljára vidd fel erre a területre az egyenletes eredmények érdekében.</p>
	<ul style="list-style-type: none"> - Áttetsző pigmentáció a szőke haj kiemeléséhez vagy az ősz haj fedéséhez - A szőke haj kiemeléséhez és tökéletesítéséhez - Szuper halvány pasztell árnyalatok - Hatékonyan semlegesíti a szőkített haj sárgás tónusait - Az árnyalatok kombinálhatók - 9-es vagy világosabb alapokhoz 	1:1	3% 10 Vol.	5-30 perc (szemrevételezéssel ellenőrizd)	Amennyiben ezeket az árnyalatokat a természetesen sápadt vagy előszőkített hajak semlegesítésére használod, akkor kezd a felvitelt a legmelegebb tónusú tincsekre, majd hagyd hatni 5-10 percig. Utána folytasd a felvitelt a haj többi részén, ahol 5-20 perc lesz a hatóidő (szemrevételezéssel ellenőrizd).

IGORA ROYAL Extra Adalékok

Jellemzők	Keverési arány	Olaj Színelőhívó	Ható-idő	Tipp
IGORA ROYAL Színsemlegesítő 0-11, 0-22, 0-33	- Hideg színárnyát biztosít - Keverd a kiválasztott árnyalathoz a nemkívánt melegség semlegesítéséhez	- Semlegesítés 8-9-es alapokon: Add a formulához a festékrém max. 5%-át - Semlegesítés 6-7-es alapokon: Add a formulához a festékrém max. 15%-át - Semlegesítés 1-5-ös alapokon: Add a formulához a festékrém max. 25%-át		Ha Neutraliser, Extract, Pastelfer vagy Booster adalékokat adsz a formulához, az IGORA ROYAL Olaj Színelőhívó mennyiségét ezzel párhuzamosan növelned kell. Pl: 60 ml 6-0 + 9 ml 0-22 + 69 ml IGORA ROYAL Olaj Színelőhívó
IGORA ROYAL Boosterek 0-55, 0-77, 0-88, 0-89, 0-99	- Kiemeli a divat árnyalatok intenzitását - Bármely IGORA ROYAL árnyalattal használható	- Ha boostert adsz a festékrémhez, az maximum a teljes formula 50%-át teheti ki. - Túl sok booster hozzáadása csökkenteni fogja az árnyalat fedő képességét, ezért ne felejtőd a festékrém mennyiségét is megnövelni.		Ha Boostert adsz a kiválasztott IGORA ROYAL árnyalathoz, a színelőhívó mennyiségét arányosan növelned kell a célárnyalat eléréséhez. Pl: 60 ml 7-77 + 15 ml 0-77 + 75 ml IGORA ROYAL Olaj Színelőhívó
IGORA ROYAL Pasztellizáló	- Csökkenti a magas pigmentált árnyalatok pigmentkoncentrációját a tompább árnyalatok és a halvány pasztell színek érdekében. - További szókító erő és az előtűnő meleg tónusok semlegesítése	- 8-9-es alapokon: 1 rész festékrém + max. 2 rész Pasztellizáló - 5-7-es alapokon: 1 rész festékrém + max. 4 rész Pasztellizáló - 3-4-es alapokon: 1 rész festékrém + max. 6 rész Pasztellizáló	Az alap festékrém használati útmutatója szerint használd	Az alap festékrém használati útmutatójában meghatározott erősségű színelőhívót válassz
IGORA ROYAL Diluter / Hígító 0-00	- Csökkenti a magas pigmentált árnyalatok pigmentkoncentrációját - Halványabb pasztell árnyalatok képez	- Ha 0-00-at adsz a festékrémhez, az maximum a teljes formula 50%-át teheti ki. A színelőhívó mennyiségét arányosan növel meg.	Az alap festékrém használati útmutatója szerint használd	Az alap festékrém használati útmutatója szerint használd
IGORA ROYAL Extract E-1	1. Használat: E-1 adalék - Az extra hideg színárnyért - Add az IGORA ROYAL célárnyalathoz 2. Használat: tisztán, töményen használd. Hideg színpigmentek extra lerakódásához használd.	- 8-7-es alap: IGORA ROYAL árnyalat és E-1 2:1 arányban - 6-5-ös alap: IGORA ROYAL árnyalat és E-1 1:1 arányban - 4-es és sötétebb alap: IGORA ROYAL árnyalat és E-1 1:2 arányban		30-45 perc Az extra hideg eredményekhez töményen használd az E1 adalékot

IGORA ROYAL Olaj Színelőhívó használat



IGORA ROYAL Alsorozatok

Jellemzők	Keverési arány	Olaj Színelőhívó	Ható-idő	Tipp
IGORA ROYAL Absolutes -01 / -10 / -140 / -40 / -450 / -460 / -470 / -50 / -560 / -60 / -70 / -710 / -80	1:1	6% 20 Vol. 9% 30 Vol.	30-45 perc	Az egyenes színlerakódásért a több, mint 90%-ban ősz haj esetén használd a 6% 20 Vol. erősségű színelőhívót.
IGORA ROYAL Silver Whites Silver Dove Grey Grey Lilac Slate Grey	1:1	3% 10 Vol.	max. 20 perc	
IGORA ROYAL Fashion Lights L-00, L-44, L-77, L-88, L-89	1:1	12% 40 Vol.	30-45 perc	A szolgáltatás utolsó lépéseként használd a Fibreplex No. 2-t a kötésekkészítéshez és az élénk színek hosszan tartó védelméhez.
IGORA ROYAL Highlift Shades Ultra Blonde 10- sorozat	1:1	9% 30 Vol. (akár 3 színmélységnyi világosítás) 12% 40 Vol. (3-4 színmélységnyi világosítás)	30-45 perc	Amikor hideg tónusokat használsz, a felvitel kezdetén ne vigyél festékrémet a hajkontúról 2 cm távolságban. A hideg tónus utolsóként vidd fel ezekre a területekre, hogy elkerüld a túlpigmentálást.
IGORA ROYAL Highlift Shades Special Blonde 12- sorozat	1:2 (festékrém: Színelőhívó)	9% 30 Vol. (akár 4 színmélységnyi világosítás) 12% 40 Vol. (akár 5 színmélységnyi világosítás)	30-45 perc	A szolgáltatás utolsó lépéseként a szalonban használd a Fibreplex No. 2-t a kötésekkészítéshez és a hajszínek hosszan tartó védelmének érdekében.

Útmutató az IGORA ROYAL Olaj Színelőhívóhoz

3% 10 Vol.	6% 20 Vol.	9% 30 Vol.	12% 40 Vol.
<ul style="list-style-type: none"> Sötétebb haj festése 100%-os fehér ősz haj festése Színlerakódás előszőkített hajon Hajfestés az IGORA ROYAL Pasztell árnyalatokkal 	<ul style="list-style-type: none"> Szín-a-színben festés Ősz haj fedés 1-2 színmélységnyi világosítás Ősz haj fedés IGORA ROYAL Absolutes / Natúr Extra sorozatokkal 90%-os vagy magasabb ősz haj arány esetén 	<ul style="list-style-type: none"> 2-3 színmélységnyi világosítás Hajfestés a -00 sorozattal Ősz haj fedés az IGORA ROYAL Absolutes-szal Akár 3 árnyalatnyi világosítás az IGORA ROYAL Ultrazőke sorozattal (10-) Akár 3-4 árnyalatnyi világosítás az IGORA ROYAL Speciális Szőke sorozattal (12-) 	<ul style="list-style-type: none"> Hajfestés az IGORA ROYAL Fashion Lights-szal 3-4 színmélységnyi világosítás az IGORA ROYAL Ultrazőke sorozattal (10-) 4-5 színmélységnyi világosítás az IGORA ROYAL Speciális Szőke sorozattal (12-)*

*a 4-5 színmélységnyi világosítás természetes 6-os és világosabb alapokon érhető el.

IGORA ROYAL Termékcsalád Áttekintés



Felviteli technikák

FELVITEL NATÚR HAJRA

- Vidd fel a festéket a haj hosszán és végein kezdve, vékony leválasztásonként haladva
- 10 percen át hagyd hatni (a Divat árnyalatoknál 15 percen át)
- Vidd fel a festéket a lenőtt részekre
- 30-45 percen át hagyd hatni

TŐFESTÉS

- A festéket először csak a lenőtt részekre vidd fel, vékony leválasztásonként haladva
- 30-45 percen át hagyd hatni
- Használd a Duál felvitelhez a haj hosszán és végein, majd 10-20 percig hagyd hatni

DUÁL FELVITEL

- A legjobb eredmények érdekében a Duál rendszert javasoljuk - egy professzionális felviteli technika, amely tartós hajfestéket használ a lenőtt területek fedéséhez, a haj hosszát és végeit pedig tartós hajszínezővel frissíti fel. A technika segítségével megőrizhető a haj optimális állapota, így élénkebb és hosszantartó eredmények érhetők el:
- Közvetlenül a száraz hajra vidd fel
 - Vékony leválasztásokban vidd fel az IGORA ROYAL-t a lenőtt területekre, majd 10-20 percen át hagyd hatni
 - Végül vidd fel az IGORA VIBRANCE-t egyenletesen a haj hosszára és végeire, majd hagyd hatni további 10-20 percig

KIÖBLÍTÉS

- Habosítsd fel és öblítsd addig, míg nem ereszt több színt
- Mosd meg a haját a BC pH 4.5 Color Freeze Samponnal és a SKP Hair Sealerral

Optimalizáld Színváltoztató Szolgáltatásaidat

Prémiumizáld a hajfestési szolgáltatásaidat a Schwarzkopf Professional Color Enabler sorozatával a kiváló hajminőség és gyönyörű színeredmények érdekében.

LÉPÉS 1

Alkosd meg a tökéletes alapot minden hajfestés előtt

LÉPÉS 2

Védi a haját, fejbőrt és bőrt a hajfestés során

LÉPÉS 3

Lezárja a haját a hajfestést követően a tökéletes, hosszantartó eredmények érdekében

	BOND ENFORCING COLOR REMOVER Lehetővé teszi a mesterséges festéklerakódások eltávolítását, miközben megőrzi a haj sértetlenségét.
	HAIR PRIMER Kiegyenlíti a hajsálakat és erősíti a hajrostokat. Segít a lerakódások és a fémionok semlegesítésében, valamint az egyenetlen eredmények megakadályozásában.
	FIBREPLEX NO1 Megerősíti a belső hajkötéseket.
	SCALP PROTECT Védi a fejbőrt az irritációtól a hajfestés és a szőkítés során, és mindeközben nem befolyásolja a színteljesítményt.
	SKIN PROTECT Megakadályozza a hajvonal bőrfoltosodását vagy -irritációját.
	STAIN REMOVER Eltávolítja a bőrön keletkezett foltokat a hajfestést követően.
	HAIR SEALER Semlegesíti és regenerálja a haját, valamint kisimítja a hajrostokat a hajfestési szolgáltatást követően, illetve bezárja a festékpigmenteket a hajba a fakulás megakadályozásához. Segít megállítani az oxidációs folyamatot.
	FIBREPLEX NO2 Stabilizálja a Fibreplex N1 Bond Boosterrel létrehozott kötéseket.

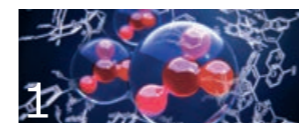
IGORA ROYAL

IGORA ROYAL została stworzona przez kolorystów dla kolorystów. Naszą misją jest umożliwienie każdemu z Was tworzenia najpiękniejszych stylizacji, odkrywania każdego aspektu swojej kreatywności - i oczywiście podkreślania indywidualnego piękna klientów. Receptury IGORA ROYAL zapewniają niesamowite, wiernie odzwierciedlone rezultaty, do 100 proc. krycia, niesamowitą intensywność koloru i wydajność, której możesz zaufać - zawsze. IGORA ROYAL to punkt odniesienia zapewniający pełne zaufanie do koloru, pozwalający wykonać z pełną perfekcją każdą usługę permanentnej koloryzacji.

Technologia

Technologia High Definition w IGORA ROYAL zawiera wiele innowacji, w tym przeprojektowane matryce pigmentowe zapewniające klarowność odcienia, ulepszone, wiernie rezultaty, większą intensywność koloru i maksymalne krycie. Nośniki lipidowe wzmacniają wnikiwanie pigmentu i zatrzymują je we włosach, chroniąc intensywność koloru i utrzymując świetny wygląd włosów na dłużej.

Efekt: **Prawdziwe Kolory w Wysokiej Rozdzielczości**



Przeprojektowane matryce pigmentów koloru.



Nośniki lipidów do wzmożonej penetracji koloru



Doskonałe scalenie łusek zapewniające dłuższą trwałość koloru



Efekt: Prawdziwe Kolory w Wysokiej Rozdzielczości

System numeracji

Aby ułatwić pracę i stworzyć system numeracji, który jest wysoce efektywny oraz łatwy w użyciu, nasz opiera się na kombinacji maksymalnie trzech liczb.

5-





- Liczba przed myślnikiem
- Wskazuje głębię odcienia.
- Wskazuje idealną bazę do wyboru, aby otrzymać wiernie rezultaty.

-88

- Liczba(y) po myślniku
- Pierwsza cyfra po myślniku oznacza główny kierunek tonu (dominujący odcień).
- Druga cyfra po myślniku wskazuje kierunek tonu drugorzędowego (kolor drugorzędny).

Głębokość / odcień bazy:	Kierunek tonu:
1- Czarny	-0 Naturalny
3- Ciemny brąz	-1 Cendré'owy
4- Średni brąz	-2 Popielaty
5- Jasny brąz	-3 Matowy
6- Ciemny blond	-4 Beżowy
7- Średni blond	-5 Złoty
8- Jasny blond	-6 Czekoladowy
9- Ekstra jasny blond	-7 Miedziany
10- Ultra blond	-8 Czerwony
	-9 Fioletowy

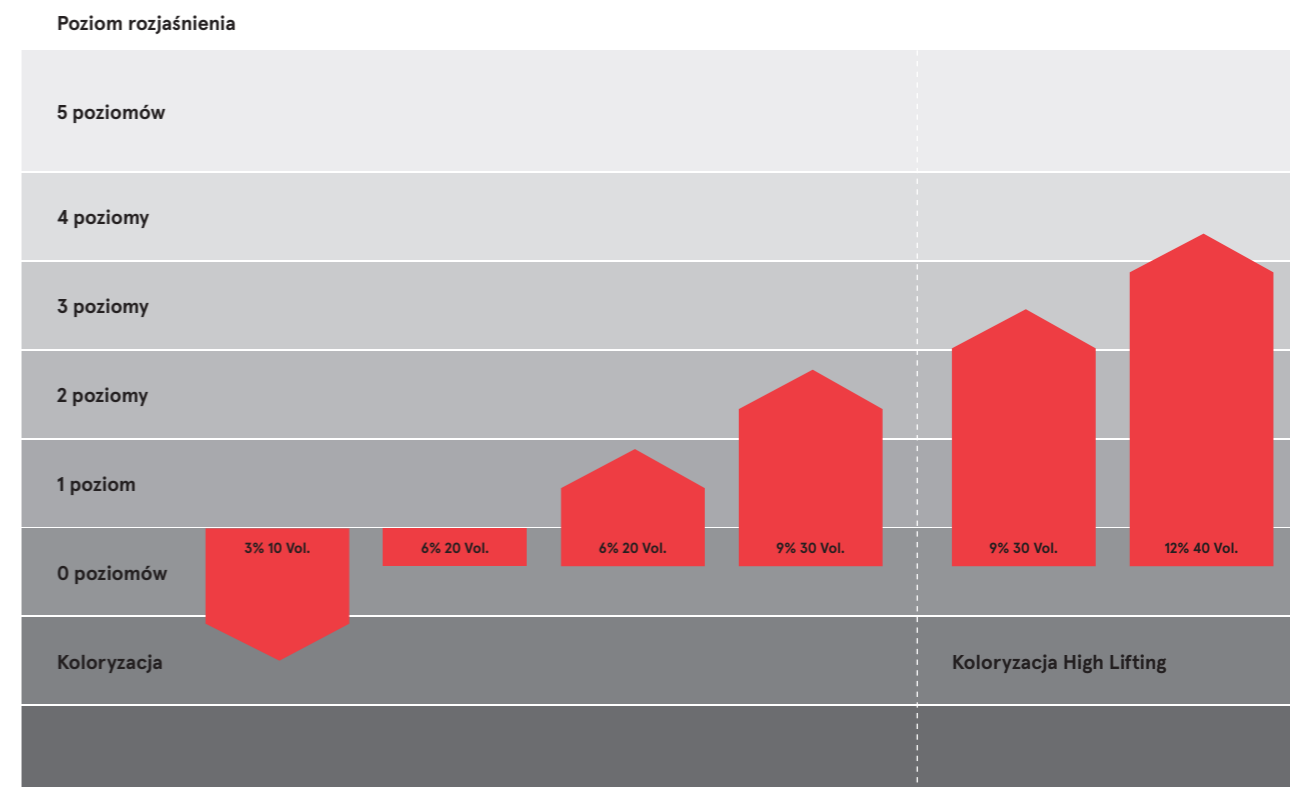
Podstawowy asortyment IGORA ROYAL

Cechy	Proporcje łączenia	Olejujowy Deweloper	Czas działania	Wskazówka	
 IGORA ROYAL Odcienie Naturalne -0, -1, -4	<ul style="list-style-type: none"> - 100 proc. krycia białych włosów do poziomu 9 - Naturalnie wyglądające odcienie i tony - Wiernie rezultaty - Intensywny blask - Imponująco trwałe rezultaty - Doskonale nadaje się do mieszania z innymi odcieniami IGORA ROYAL 	1:1	3% 10 Vol. 6% 20 Vol. 9% 30 Vol.	30 - 45 min	Wymieszaj jedną część IGORA ROYAL Naturalny odcień z dwoma częściami wybranego przez siebie odcienia IGORA ROYAL Modny odcień, aby osiągnąć 100 proc. pokrycia.
 IGORA ROYAL Ekstra Naturalne Odcienie -00	<ul style="list-style-type: none"> - 100 proc. krycia białych włosów, nawet grubych i odpornych na koloryzację - Do 25 proc. więcej barwników niż w odcieniach Naturalnych IGORA ROYAL - Naturalnie wyglądające odcienie i tony - Wiernie rezultaty - Intensywny połysk - Imponująco trwałe rezultaty 	1:1	9% 30 Vol.	30 - 45 min	6% / 20 Vol. IGORA ROYAL Olejujowy Deweloper może być stosowany do czystego osadzenia koloru na włosach, które są w ponad 90 proc. białe.
 IGORA ROYAL Modne Odcienie -11 / -12 / -13 / -16 / -19 / -21 / -22 / -24 / -29 / -33 / -42 / -46 / -48 / -55 / -6 / -63* / -65 / -67 / -68 / -7 / -76 / -77 / -84 / -88 / -98 / -99	<ul style="list-style-type: none"> - Do 70 proc. krycia białych włosów - Prawdziwie żywe odcienie i tony - Wiernie rezultaty - Intensywny blask - Imponująco trwałe rezultaty - Dodatkowo wszystkie są stworzone do mieszania z innymi odcieniami IGORA ROYAL 	1:1	3% 10 Vol. 6% 20 Vol. 9% 30 Vol.	30 - 45 min	Jak osiągnąć pokrycie białych włosów: - 0-70 proc.: Użyj czystego odcienia Modnego IGORA ROYAL - 70-100 proc.: Zmieszaj 2:1 z Naturalnym Odcieniem IGORA ROYAL - W przypadku włosów grubych i odpornych na farbowanie zmieszaj w proporcji 1:1
 IGORA ROYAL Pastele 9,5- serie	<ul style="list-style-type: none"> - Półprzezroczysta pigmentacja idealna do personalizacji blondu i koloryzacji białych włosów - Uwydatnia i wygładza każdy odcień blond włosów - Supersubtelne odcienie pastelowe - Skutecznie neutralizuje żółte tony na rozjaśnionych włosach - Wszystkie odcienie można ze sobą mieszać - Do użycia na bazie 9 i jaśniejszej 	1:1	3% 10 Vol.	5 - 30 min (kontroluj wzrokowo)	Jeśli używasz tych odcieni do neutralizacji naturalnie białych lub wstępnie rozjaśnionych włosów, zacznij nakładając farbę na obszar do 2 cm od linii włosów. Aby zapobiec nadmiernej pigmentacji na ten obszar nałóż odcień neutralizujący w ostatniej kolejności.

IGORA ROYAL Dodatki

Cechy	Proporcje łączenia	Olejowy Deweloper	Czas działania	Wskazówka	
IGORA ROYAL Neutralizatory 0-11, 0-22, 0-33	<ul style="list-style-type: none"> Zapewniają chłodne kierunki kolorystyczne Połącz z wybranym odcieniem, aby zneutralizować niechciane ciepło 	<ul style="list-style-type: none"> Neutralizacja na bazie 8 i 9: Dodać do 5% kremu kolorującego Neutralizacja na bazie 6 i 7: Dodać do 15% kremu kolorującego Neutralizacja na bazie od 1 do 5: Dodać do 25% kremu kolorującego 		<p>Dodając Neutralizer, Extract, Pastelfier lub Booster do swojej formuły koloryzacji, należy odpowiednio zwiększyć ilość Olejowego Dewelopera IGORA ROYAL.</p> <p>Przykład: 60 ml 6-0 + 9 ml 0-22 + 69 ml Olejowego Dewelopera IGORA ROYAL</p>	
IGORA ROYAL Boostery 0-55, 0-77, 0-88, 0-89, 0-99	<ul style="list-style-type: none"> Wzmacniają modne odcienie na wszystkich poziomach intensywności Pasuje do każdego z naszych odcieni IGORA ROYAL 	<ul style="list-style-type: none"> Dodaj maksymalnie 50 proc. kremu kolorującego użytego podczas dodawania Boostera do formuły koloru Dodanie zbyt dużej ilości Boostera zmniejszy poziom krycia, więc upewnij się, że odpowiednio dostosowałeś ilość koloru 		<p>Dodając Booster do wybranego odcienia IGORA ROYAL, należy proporcjonalnie zwiększyć ilość Dewelopera, aby zachować docelową głębię.</p> <p>Przykład: 60 ml 7-77 + 15 ml 0-77 + 75ml Olejowego Dewelopera IGORA ROYAL</p>	
IGORA ROYAL Pastelfier	<ul style="list-style-type: none"> Zmniejsz stężenie pigmentu w mocno napigmentowanych odcieniach, aby uzyskać stonowane odcienie i piękne miękkie pastele. Dodatkowa moc rozjaśnienia i neutralizacja możliwego ciepłego podtonu 	<ul style="list-style-type: none"> Bazy 8-9: 1 część kremu kolorującego + do 2 części Pastelfier Bazy 5-7: 1 część kremu kolorującego + do 4 części Pastelfier Bazy 3-4: 1 część kremu kolorującego + do 6 części Pastelfier 	Zgodnie z instrukcją zastosowanego kremu koloru bazowego	30 - 45 min	Wybierz moc Dewelopera zgodnie z instrukcją zastosowanego bazowego kremu kolorującego
IGORA ROYAL Rozcieńczacz 0-00	<ul style="list-style-type: none"> Zmniejsza koncentrację pigmentu w mocno napigmentowanych odcieniach Tworzy jeszcze bardziej miękkie pastele 	Dodaj do 50 proc. użytego kremu kolorującego, dodając 0-00 do formuły koloru. Zwiększ proporcjonalnie ilość Dewelopera.	Zgodnie z instrukcją zastosowanego kremu koloru bazowego	Zgodnie z instrukcją zastosowanego kremu bazowego	<p>Tworzy jeszcze bardziej miękkie pastele</p> <p>Przykład: 20 ml 6-88 + 20 ml 0-00 + 40 ml Olejowego Dewelopera</p>
IGORA ROYAL Ekstrakt E-1	<p>1. Zastosowanie: dodatek Cendré</p> <ul style="list-style-type: none"> Dla dodatkowego, chłodnego kierunku tonu Do zmieszania z kolorem docelowym IGORA ROYAL 	<ul style="list-style-type: none"> Baza 8-7: zmieszać 2:1 odcień IGORA ROYAL do E-1 Baza 6-5: zmieszać 1:1 odcień IGORA ROYAL do E-1 Baza 4 i ciemniejsza: zmieszać 1:2 odcień IGORA ROYAL do E-1 		30 - 45 min	
	<p>2. Zastosowanie: Używane wyłącznie Ekstra Depozytu chłodnych pigmentów.</p>	1:1	3% 10 Vol.	30 - 45 min	Aby uzyskać wyjątkowo chłodne rezultaty, wystarczy użyć czystego dodatku cendré.

IGORA ROYAL Olejowy Deweloper Tabela Użycia



IGORA ROYAL Subgamy

Cechy	Proporcje łączenia	Olejowy Deweloper	Czas działania	Wskazówka
IGORA ROYAL Absolutes -01 / -10 / -140 / -40 / -450 / -460 / -470 / -50 / -560 / -60 / -70 / -710 / -80	1:1	6% 20 Vol. 9% 30 Vol.	30 - 45 min	Aby uzyskać czysty kolor na ponad 90% białych włosów, użyj 6% 20 Vol.
IGORA ROYAL Silver Whites Srebrny Gołębio-Szary Szaro-Liliowy Niebiesko-Szary	1:1	3% 10 Vol.	do 20 min.	
IGORA ROYAL Fashion Lights L-00, L-44, L-77, L-88, L-89	1:1	12% 40 Vol.	30 - 45 min	Uzupełnij usługę za pomocą FibreplexNo.2 aby tworzyć wiązania i zapewnić długotrwałą ochronę koloru uzyskanego w salonie.
IGORA ROYAL Odcienie Highlift Ultra Blond 10- serie	1:1	9% 30 Vol. (do 3 poziomów rozjaśnienia) 12% 40 Vol. (3-4 poziomy rozjaśnienia)	30 - 45 min	W przypadku koloryzacji całościowej z użyciem chłodnych odcieni najpierw aplikuj kolor na długość i końce, a w drugiej kolejności na nasadę, aby uniknąć przepigmentowania przy skórze.
IGORA ROYAL Odcienie Highlift Special Blonde 12- serie	1:2 (krem kolorujący: Olejowy Deweloper)	9% 30 Vol. (do 4 poziomów rozjaśnienia) 12% 40 Vol. (do 5 poziomów rozjaśnienia)	30 - 45 min	Uzupełnij usługę za pomocą FibreplexNo.2 aby tworzyć wiązania i zapewnić długotrwałą ochronę koloru uzyskanego w salonie.

IGORA ROYAL Olejowy Deweloper Przewodnik Zastosowania

3% 10 Vol.	6% 20 Vol.	9% 30 Vol.	12% 40 Vol.
<ul style="list-style-type: none"> Koloryzacja ciemniejszych włosów Pokrycie białych włosów Opracowanie osadzania się koloru na wcześniej rozjaśnionych włosach Koloryzacja przy użyciu Pastelowych odcieni IGORA ROYAL 	<ul style="list-style-type: none"> Koloryzacja ton w ton Rozjaśnienie o 1-2 poziomy Pokrycie białych włosów IGORA ROYAL Absolutes/ Ekstra Naturalne na ponad 90 proc. białych włosów 	<ul style="list-style-type: none"> Rozjaśnienie 2-3 poziomy Koloryzacja seria-00 Pokrycie białych włosów IGORA ROYAL Absolutes Rozjaśnienie do 3 poziomów z serią IGORA ROYAL Ultra Blonde (10-) Rozjaśnienie do 3-4 poziomów z serią IGORA ROYAL Special Blonde (12-) 	<ul style="list-style-type: none"> Koloryzacja IGORA ROYAL Fashion Lights Pokrycie białych włosów serią IGORA ROYAL Ultra Blonde (10-) Rozjaśnienie 4-5 poziomów serią IGORA ROYAL Special Blonde (12-)*

*rozjaśnienie o 4-5 poziomów jest możliwe na naturalnej 6 bazie i jaśniejszej.

Przegląd gamy IGORA ROYAL



Metody Aplikacji

APLIKACJA NA DZIEWICZE WŁOSY

- Nakładaj kolor małymi sekcjami zaczynając od długości i końców
- Pozostaw do rozwinięcia na 10 minut (lub 15 min. w przypadku odcieni Fashion)
- Nakładaj kolor na obszar odrostu
- Pozostaw do rozwinięcia na 30-45 min

APLIKACJA NA ODROSTY

- Nakładaj kolor małymi sekcjami tylko na obszar odrostu
- Pozostaw do rozwinięcia na 30-45 min.
- Zastosuj Aplikację Dualną na długości i końcach włosów i pozostaw do rozwinięcia na 10-20 minut

APLIKACJA DUALNA

W celu uzyskania najlepszych rezultatów kolorystycznych zalecamy System Dualny – profesjonalną metodę aplikacji, która łączy trwałą koloryzację włosów w celu pokrycia odrostu z demi-permanentną koloryzacją włosów na długościach i końcach, która utrzymuje włosy w optymalnej kondycji, zapewniając bardziej żywe kolory i trwałe efekty koloryzacji:

- Nakładaj bezpośrednio na suche włosy
- Podziel włosy na drobne pasma i nałóż IGORA ROYAL na odrost, a następnie pozostaw do rozwinięcia na 10-20 minut
- Następnie nanieś równomiernie IGORA VIBRANCE na długości oraz końce i pozostaw do rozwinięcia na kolejne 10-20 minut

SPŁUKIWANIE

- Zemulguj i spłukuj aż woda będzie czysta
- Umyj włosy Szamponem BC pH 4.5 Color Freeze i nałóż HAIR SEALER Schwarzkopf Professional Zabieg po usłudze koloryzacji optymalizujący poziom pH

Zoptymalizuj swoje Usługi Koloryzacji

Ulepszaj jakość swojej usługi koloryzacji, włączając do każdej z nich produkty Color Enablers Schwarzkopf Professional wspierające koloryzację, aby uzyskać doskonałą jakość włosów i piękny efekt koloryzacji.

KROK 1

Tworzy idealną bazę przed koloryzacją

KROK 2

Pomaga chronić włosy, skalp i skórę podczas koloryzacji

KROK 3

Uszczelnia włosy po koloryzacji, aby uzyskać jej doskonały długotrwały efekt

	WZMACNIAJĄCY WIĄZANIA COLOR REMOVER SYSTEM DO ZDEJMOWANIA KOLORU Umożliwia usuwanie sztucznego pigmentu przy jednoczesnym zachowaniu integralności włosa.
	HAIR PRIMER KOREKTOR STRUKTURY WŁOSA Wyrównuje łodygę włosa i dodatkowo wzmacnia jego włókno. Pomaga neutralizować zanieczyszczenia i jony metali oraz zapobiega powstawaniu nierówności podczas kolejnej koloryzacji.
	FIBREPLEX NO1 Wzmacnia wewnętrzne wiązania włosów
	SCALP PROTECT SERUM OCHRONNE Pomaga chronić skórę głowy przed podrażnieniami podczas usług koloryzacji i rozjaśniania, bez kompromisu dla wydajności koloryzacji.
	SKIN PROTECT KREM ZABEZPIECZAJĄCY Przeciwdziała powstawaniu przebarwień lub podrażnień skóry przy linii włosów.
	STAIN REMOVER PŁYN OCZYSZCZAJĄCY SKÓRĘ Usuwa przebarwienia skóry po zabiegu koloryzacji.
	HAIR SEALER ZABIEG PO USŁUDZE KOLORYZACJI OPTIMALIZUJĄCY POZIOM PH Neutralizuje, regeneruje włosy i wygładza włókno włosa po każdej koloryzacji, oraz zamyka pigmenty, aby zapobiec blaknięciu i niestabilności koloru. Pomaga zatrzymać proces utleniania.
	FIBREPLEX NO2 Stabilizuje wiązania wzmacnione przez Fibreplex N1 Bond Booster.

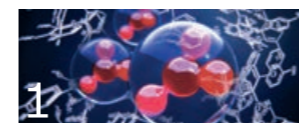
IGORA ROYAL

IGORA ROYAL su razvili koloristi za koloriste, a naša misija je osnažiti svakoga od vas da stvori najljepši look, istražiti svaki aspekt vaše kreativnosti – i naravno, da otkrijete svakom svom klijentu njihovu individualnu ljepotu. IGORA ROYAL formule nude nevjerovatne rezultate, 100% prekrivanje, nevjerovatan intenzitet boja i performanse kojima možete vjerovati – uvijek. IGORA ROYAL predstavlja koloracijsko samopouzdanje koje omogućava da savladate svaku tehniku kolorizacije.

Tehnologija

Tehnologija visoke razlučivosti IGORA ROYAL sadrži brojne inovacije, uključujući redizajnirane pigmentne matrice koje daju jasnoću tonu, poboljšane rezultate istinitih pramenova, veći intenzitet boja i maksimalnu pokrivenost. Nositelji lipida pojačavaju prodiranje pigmenta i zaključavaju boju, štiteći intenzitet boje i održavajući dulji vremenski period postojeći look.

Rezultat: Istinska boja u visokoj definiciji



Redizajnirane matrice pigmenta u boji



Nositelji lipida za pojačano prodiranje



Savršeno zatvaranje za najdulje zadržavanje



Rezultat: Istinska boja u visokoj definiciji

Sistem numeriranja

Kako bi stvari bile jednostavne i kako bi stvorili sistem koji je super učinkovit i jednostavan za upotrebu, naš se temelji na kombinaciji do 3 broja.

5- Broj ispred crtice
- Označava dubinu nijanse.
- Kaže vam idealnu bazu za odabir kako biste postigli istinite rezultate.

-88 Broj(evi) nakon crtice
- Prvi broj nakon crtice predstavlja primarni smjer tona (dominantna nijansa).
- Drugi broj nakon crtice označava smjer sekundarnog tona (sekundarna boja).


Dubina/baza nijanse: Smjer tona:

1- Crno	-0 Prirodno
3- Tamno smeđe	-1 Cendré
4- Srednje smeđe	-2 Pepeljasto
5- Svijetlo smeđe	-3 Mat (zeleno)
6- Tamno blond	-4 Bež
7- Srednje blond	-5 Zlatno
8- Svijetlo blond	-6 Čokoladno
9- Ekstra svijetlo blond	-7 Bakreno
10- Ultra blond	-8 Crveno
	-9 Ljubičasto






IGORA ROYAL glavni asortiman

Značajke	Omjer miješanja	Uljni razvijatelj	Vrijeme razvijanja	Savjet
IGORA ROYAL Prirodne nijanse -0, -1, -4	1:1	3% 10 Vol. 6% 20 Vol. 9% 30 Vol.	30 - 45 min	Pomiješajte jedan dio IGORA ROYAL prirodne nijanse s dva dijela odabrane IGORA ROYAL modne nijanse kako biste postigli 100% pokrivenost.
IGORA ROYAL Prirodne ekstra nijanse -00	1:1	9% 30 Vol.	30 - 45 min	6%/20 Vol. IGORA ROYAL uljni razvijatelj može se koristiti za kosu koja ima preko 90% sijede kose
IGORA ROYAL Modne nijanse -11 / -12 / -13 / -16 / -19 / -21 / -22 / -24 / -29 / -33 / -42 / -46 / -48 / -55 / -6 / -63* / -65 / -67 / -68 / -7 / -76 / -77 / -84 / -88 / -98 / -99	1:1	3% 10 Vol. 6% 20 Vol. 9% 30 Vol.	30 - 45 min	Kako postići prekrivanje sijede kose: - 0-70%: Koristite IGORA ROYAL čistu modnu nijansu - 70-100%: Omjer miješanja 2:1 s IGORA ROYAL prirodnom nijansom - Za debelu i otpornu kosu, pomiješajte 1:1 Za hladne nijanse, ne nanosite na područje do 2 cm od linije kose pri prvom nanošenju. Nanesite neutralizirajuću nijansu na to posljednje područje kako biste spriječili hiperpigmentaciju.
IGORA ROYAL Pastelne nijanse 9,5- serija	1:1	3% 10 Vol.	5 - 30 min (vizualna kontrola)	Ako koristite ove nijanse za neutraliziranje prirodne blijede ili prethodno posvijetljene kose, započnite s nanošenjem najprije na najtoplija područja, a zatim ostavite da se razvija 5-10 minuta. Zatim nastavite nanositi na ostatak kose prije nego što je ostavite da se razvija još 5-20 minuta (vizualna kontrola).

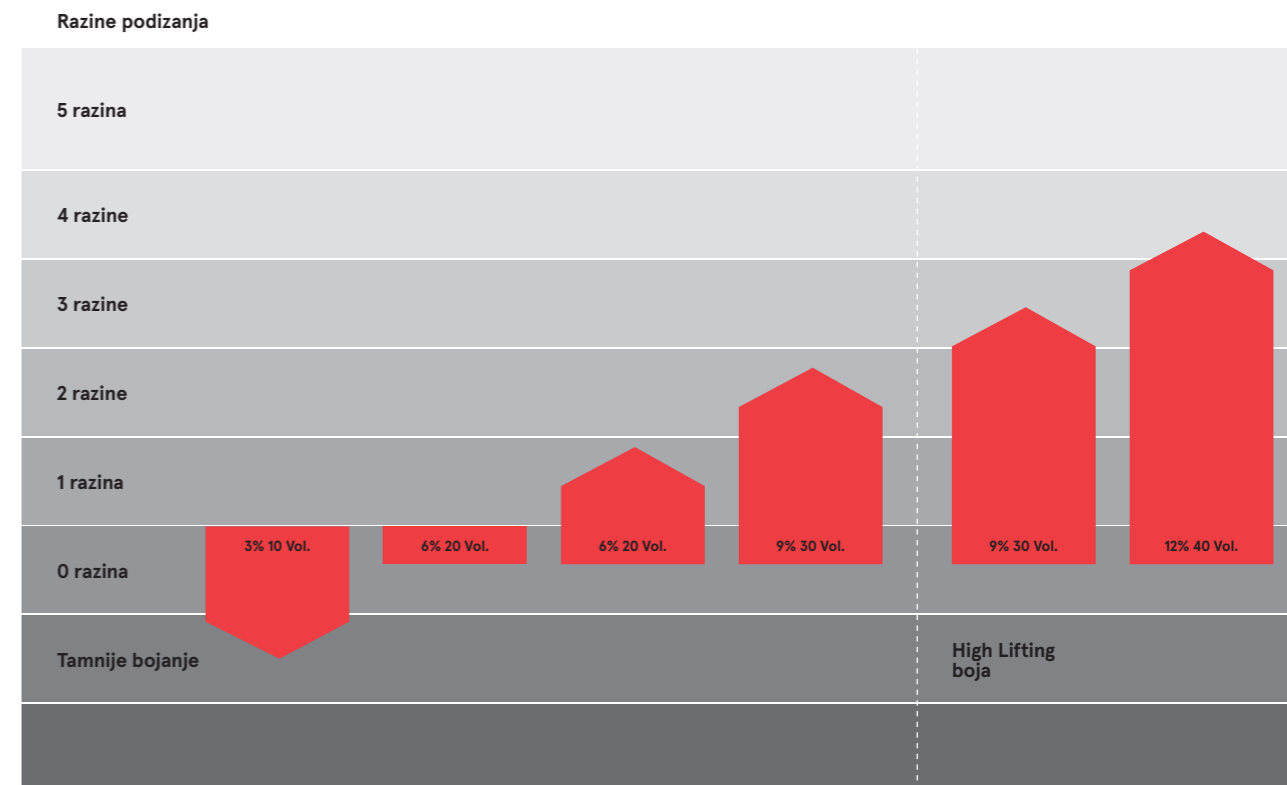
IGORA ROYAL aditivi

	Značajke	Omjer miješanja	Uljni razvijatelj	Vrijeme razvijanja	Savjet	
	IGORA ROYAL Neutralizatori 0-11, 0-22, 0-33	- Pruža hladne smjerove tona - Pomiješajte sa željenom nijansom kako biste neutralizirali neželjenu toplinu	- Neutralizacija na bazama 8 i 9: Dodajte do 5% kreme u boji - Neutralizacija na bazama 6 i 7: Dodajte do 15% kreme u boji - Neutralizacija na bazama od 1 do 5: Dodajte do 25% kreme u boji			Kada dodajete neutralizator, ekstrakt, pastifikator ili pojačivač u vašu formulu boja, morate u skladu s tim povećati količinu IGORA ROYAL uljnog razvijaja. Primjer: 60ml 6-0 + 9ml 0-22 + 69ml IGORA ROYAL uljni razvijaj
	IGORA ROYAL Boosteri 0-55, 0-77, 0-88, 0-89, 0-99	- Pojačajte modne nijanse na svim razinama intenziteta - Može se miješati s bilo kojom od naših IGORA ROYAL nijansi	- Dodajte maks. 50% vaše kreme u boji kada dodajete booster u vašu formulu - Dodavanjem previše boostera će smanjiti performanse prekrivanja, stoga budite sigurni da ste stavili dovoljno boje prema uputama			Kada dodate pojačivač u odabranu nijansu IGORA ROYAL, količina razvijaja mora se proporcionalno povećati kako bi se održala ciljana dubina. Primjer: 60ml 7-77 + 15ml 0-77 + 75ml IGORA ROYAL uljni razvijaj
	IGORA ROYAL Pastifikator	- Smanjite koncentraciju pigmenta u visoko pigmentiranim nijansama za prigušene tonove i lijepo mekane paste. - Dodatna snaga podizanja i neutralizacija nadolazeće topline	- Baze 8-9: 1 dio kreme u boji + do 2 dijela pastifikatora - Baze 5-7: 1 dio kreme u boji + do 4 dijela pastifikatora - Baze 3-4: 1 dio kreme u boji + do 6 dijelova pastifikatora	Prema uputama korištene kreme u boji	30 - 45 min	Korištenje onog razvijaja navedenog u uputama korištene bazne kreme u boji
	IGORA ROYAL Diluter 0-00	- Smanjuje koncentraciju pigmenta u visoko pigmentiranim nijansama - Kreira još nježnije pastelne nijanse	Dodajte do 50% vaše kreme u boji kada dodajete 0-00 u vašu formulu. Povećajte količinu razvijaja proporcionalno.	Prema uputama korištene kreme u boji	Prema uputama korištene kreme u boji	Kreira još nježnije pastelne nijanse Primjer: 20 ml 6-88 + 20ml 0-00 + 40 ml uljni razvijaj
	IGORA ROYAL Ekstrakt E-1	1. Korištenje: Cendré aditiv - Za ekstra hladan smjer tona - Miješa se sa IGORA ROYAL željenom nijansom 2. Korištenje: Koristi se čisto Dodatni hladni pigmenti.	- Baze 8-7: pomiješajte 2:1 IGORA ROYAL nijansu sa E-1 - Baze 6-5: pomiješajte 1:1 IGORA ROYAL nijansu sa E-1 - Baze 4 i tamnije: pomiješajte 1:2 IGORA ROYAL nijansu sa E-1		30 - 45 min	
			1:1	3% 10 Vol.	30 - 45 min	Za ekstra hladne rezultate, dodajte čisti cendré aditiv.


IGORA ROYAL podlinije

	Značajke	Omjer miješanja	Uljni razvijatelj	Vrijeme razvijanja	Savjet	
	IGORA ROYAL Absolutes -01 / -10 / -140 / -40 / -450 / -460 / -470 / -50 / -560 / -60 / -70 / -710 / -80		1:1	6% 20 Vol. 9% 30 Vol.	30 - 45 min	Za dobivanje čistih boja na više od 90% bijele kose upotrijebite 6% 20 vol.
	IGORA ROYAL Silver Whites Silver Dove Grey Grey Lilac Slate Grey	- Posebno dizajniran za uljepšavanje bijelih i sivih nijansi kose - Bez obvezivanja za poboljšanu bijelu i sijedu kosu - Ekstra njega za zrelu kosu - Svaka nijansa se može međusobno miješati - Silver: za 70%-100% sijede kose, na bazama 6 i svijetlije - Dove Grey & Grey Lilac: za 30%-100% sijede kose, na bazama 5 i svijetlije - Slate Grey: za 30%-60% sijede kose, na bazama od 1-5	1:1	3% 10 Vol.	do 20 min	
	IGORA ROYAL Fashion Lights L-00, L-44, L-77, L-88, L-89	- Podizanje i koloriranje u jednom koraku - Prekrasan sjaj i luminoznost - Do 5 razina podizanja - Intenzivan kontrast čak i na tamno objanim bazama - Nije prikladno za nanošenje na vlasište - Koristi se na bazama 6 i tamnije	1:1	12% 40 Vol.	30 - 45 min	Dovršite uslugu pomoću Fibreplexa No. 2 za stvaranje veza i dugotrajnu zaštitu boje.
	IGORA ROYAL Highlift nijanse Ultra Blond 10- serije	- 3-4 razine podizanja - Pouzdana neutralizacija - Koristi se na bazama 7 i svijetlije	1:1	9% 30 Vol. (do 3 razine podizanja) 12% 40 Vol. (3-4 razine podizanja)	30 - 45 min	Kada upotrebljavate hladne nijanse, nemojte nanositi na područje do 2 cm od linije kose prilikom započinjanja nanošenja. Nanesite posljednju hladnu nijansu na to područje kako biste spriječili prekomjernu pigmentaciju.
	IGORA ROYAL Highlift nijanse Specijalno blond 12- serija	- 4-5 razina podizanja - Pouzdana neutralizacija - Koristi se na bazama 6 i svijetlije	1:2 (krema u boji: uljni razvijatelj)	9% 30 Vol. (do 4 razine podizanja) 12% 40 Vol. (do 5 razina podizanja)	30 - 45 min	Dovršite uslugu koristeći Fibreplex No. 2 za stvaranje veza i dugotrajnu zaštitu boje.

IGORA ROYAL tablica korištenja uljnog razvijaja



IGORA ROYAL vodič za uporabu uljnog razvijaja

	3% 10 Vol.	6% 20 Vol.	9% 30 Vol.	12% 40 Vol.
	- Bojanje tamnije kose - 100% prekrivanje sijede kose - Tretiranje boje na prethodno posvijetljivanoj kosi - Koloriranje koristeći IGORA ROYAL pastelne nijanse	- Ton-na-ton koloracija - Prekrivanje bijele kose - Podizanje 1-2 razine - Prekrivanje sijedih s IGORA ROYAL Absolutes/Natural Extra nijansama (za preko 90% sijedih)	- Podizanje 2-3 razine - Koloriranje s -00 serijom - Prekrivanje sijede kose sa IGORA ROYAL Absolutes - Podizanje do 3 razine s IGORA ROYAL Ultra Blond serijom (10-) - Podizanje do 3-4 razine s IGORA ROYAL Special Blond serijom (12-)	- Bojanje sa IGORA ROYAL Fashion Lights - Podizanje 3-4 razine sa IGORA ROYAL Special Blonde serijom (12-) - Podizanje 3-4 razine sa IGORA ROYAL Special Blonde serijom (12-)*

*4-5 razina podizanja je moguće na prirodnoj bazi 6 i svijetlije.

IGORA ROYAL pregled asortimana



Metode apliciranja

APLICIRANJE NA DJEVIČANSKOJ KOSI

- Aplicirajte boju u malim sekcijama, počevši od srednjih duljina i krajeve,
- Ostavite da se razvija 10 minuta (ili 15 min za modne nijanse)
- Aplicirajte boju na područje izrasta
- Ostavite da se razvija 30-45 min.

APLICIRANJE NA PODRUČJE IZRASTA

- Aplicirajte boju u malim sekcijama samo na područje izrasta
- Ostavite da se razvija 30-45 min.
- Koristite dualnu aplikaciju za srednje duljine i krajeve te ostavite da se razvija 10-20min.

DUALNA APLIKACIJA

- Za najbolje koloracijske rezultate preporučamo dualni sistem - profesionalna metoda apliciranja koja kombinira permanentnu boju za prekrivanje izrasta te demi-permanentnu boju za srednje duljine i krajeve. Ovaj sustav održava duljine i vrhove kose u optimalnom stanju za živopisnije i trajnije rezultate u boji:
- Aplicirajte direktno na suhu kosu
 - Podijelite kosu u fine sekcije i aplicirajte IGORU ROYAL na područje izrasta i ostavite da se razvija 10-20 minuta
 - Konačno, aplicirajte IGORU VIBRANCE podjednako na srednje duljine i krajeve i ostavite da se razvija dodatnih 10-20 minuta

ISPIRANJE

- Emulgirajte i ispirite dok voda ne postane bistra
- Koristite BC pH 4.5 Color Freeze šampon i Hair Sealer (Za zapečaćivanje kose)

Optimizirajte vašu koloracijsku uslugu

Nadopunite vašu koloracijsku uslugu, tako što ćete uključiti Schwarzkopf Professional proizvode za omogućavanje najbolje boje za izvrsnu kvalitetu kose i lijepe rezultate.

KORAK 1

Stvorite sebi savršeno platno prije usluge koloriranja

KORAK 2

Štiti kosu, vlasište i kožu tijekom koloracije

KORAK 3

Zapečaćuje kosu nakon koloracije, za dugotrajne koloracijske rezultate

	BOND ENFORCING ODSTRANJIVAČ BOJE Omogućava uklanjanje nakupljene umjetne boje uz održavanje integriteta kose.
	PRIMER ZA KOSU Izjednačava osovinu vlasi i dodatno jača vlakna kose. Pomaže u neutralizaciji nečistoća i metalnih iona.
	FIBREPLEX NO1 Ojačava unutarnje veze kose.
	ZAŠTITA VLASIŠTA Štiti vlasište od iritacije tijekom koloracijske usluge i usluge posvjetljivanja, bez ugrožavanja performansi boje.
	ZAŠTITA KOŽE Sprječava prljanje ili iritaciju kože na liniji kose.
	ODSTRANJIVAČ MRLJA Uklanja mrlje s kože nakon koloracijske usluge.
	ZA ZAPEČAĆIVANJE KOSE Neutralizira, obnavlja kosu i zaglađuje vlakna kose nakon svake usluge u boji i zaključava pigmente kako bi se spriječio bljedenje i pomicanje. Pomaže u zaustavljanju oksidacijskog procesa.
	FIBREPLEX NO2 Stabilizira veze unutar kose potaknuto Fibreplex N1 Bond boosterom

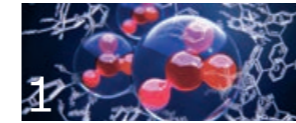
IGORA ROYAL

IGORA ROYAL buvo sukurta koloristų koloristams, o mūsų misija – paskatinti kiekvieną Jūsų kurti gražiausius įvaidžius, atskleisti savo kūrybiškumo galimybes bei, žinoma, savo klientų išskirtinį grožį. IGORA ROYAL priemonių dėka pasiekiami nuostabūs rezultatai, atitinkantys spalvų pavyzdžių paletę, padengiama iki 100% plaukų, gaunami įspūdingai ryškių spalvų rezultatai, kurie niekad nenuvils. IGORA ROYAL reiškia, kad tai absoliučiai patikimi dažai teikiant ilgalaikio poveikio dažymo paslaugas.

Technologija

IGORA ROYAL High Definition technologijoje yra daugybė naujovių, įskaitant naujai sukurtas pigmentų matricas, kurių dėka tonas skaitesnis, rezultatai daugiau atitinka pavyzdžius spalvų paletėje, nudažoma ryškesnėmis spalvomis ir itin efektyviai padengiami plaukai. Lipidų nešėjai skatina pigmentų įsiskverbimą ir užrakina spalvą, apsaugant spalvos ryškumą, tad plaukai ilgiau atrodo puikiai.

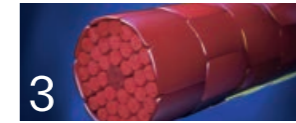
Rezultatas: reali spalva – High Definition



Naujai sukurtos spalvų pigmentų matricos



Lipidų nešėjai įsiskverbimo skatinimui



Puikus sandarinimas kuo ilgiau išsaugant rezultatą



Rezultatas: reali spalva – High Definition

Numeravimo sistema

Kad viskas būtų paprasta ir būtų sukurta sistema, kuri būtų ypač efektyvi ir paprasta naudoti, mūsų sistema grindžiama iki 3 skaičių deriniu.

5- Skaičius prieš brūkšnį
- Nurodo atspalvio gyį.
- Nurodo, kuriai bazei tinka idealiausiai norint pasiekti spalvų pavyzdžių paletėje pateiktus rezultatus.

-88 Skaičius(-iai) po brūkšnio
- Pirmasis skaičius po brūkšnio nurodo pirminio tono kryptį (dominuojantį atspalvį).
- Antrasis skaičius po brūkšnio nurodo antrinio tono kryptį (antrinę spalvą).

Gylis/ bazės atspalvis: Tono kryptis






1- Juoda	-0 Natūralus
3- Tamsiai ruda	-1 Cendré
4- Vidutinė ruda	-2 Ash
5- Šviesiai ruda	-3 Matt
6- Tamsi blond	-4 Beige
7- Vidutinė blond	-5 Gold
8- Šviesi blond	-6 Chocolate
9- Ypač šviesi blond	-7 Copper
10- Ultra blond	-8 Red
	-9 Violet

IGORA ROYAL Pagrindinis asortimentas






	Rezultatai	Sumaišymo santykis	Aliejinis aktyvatorius	Dažų veikimo laikas	Patarimas
	- 100% žilų plaukų padengimas, iki 9 lygio, - Natūraliai atrodantys atspalviai ir tonai - Rezultatai atitinka pavyzdžius paletėje - Intensyvus žvilgesys - Įspūdingai ilgai išliekantys rezultatai - Idealiai tinka maišymui su kitais IGORA ROYAL atspalviais	1:1	3% 10 Vol. 6% 20 Vol. 9% 30 Vol.	30 - 45 min.	Sumaišykite vieną dalį IGORA ROYAL Natural atspalvį su dvejomis dalimis pasirinkto IGORA ROYAL Fashion atspalvio siekdami padengti plaukus 100%.
	- 100% žilų plaukų padengimas net jei jie stori ar atsparūs dažymui - Iki 25% daugiau pigmentų nei IGORA ROYAL Natural atspalviuose - Natūraliai atrodantys atspalviai ir tonai - Rezultatai atitinka pavyzdžius paletėje - Intensyvus žvilgesys - Įspūdingai ilgai išliekantys rezultatai	1:1	9% 30 Vol.	30 - 45 min.	6% 20 Vol. IGORA ROYAL aliejinį aktyvatorių galima naudoti siekiant, kad dažai pilnai nudažytų plaukus, esant 90% žilų plaukų.
	- Iki 70% žilų plaukų padengimas. - Išties ryškūs atspalviai ir tonai - Rezultatai atitinka pavyzdžius paletėje - Intensyvus žvilgesys - Įspūdingai ilgai išliekantys rezultatai - Jie taip pat sukurti taip, kad būtų galima maišyti tarpusavyje su kitais IGORA ROYAL dažais	1:1	3% 10 Vol. 6% 20 Vol. 9% 30 Vol.	30 - 45 min.	Kaip padengti žilus plaukus: - 0-70%: Naudokite vien IGORA ROYAL Fashion madingą atspalvį - 70-100%: Maišykite santykiu 2:1 su IGORA ROYAL Natural atspalviu - Storiems ir dažymui atspariems plaukams maišykite santykiu 1:1 Dažydami šaltais atspalviais, pirmiausiai dažykite 2cm toliau nuo plaukų augimo linijos. Neutralizuojantį atspalvį naudokite šioje srityje vėliausiai, kad išvengtumėte per didelio pigmentų nusėdimo.
	- Skaidri pigmentacija puikiai tinka individualiam pritaikymui dažant šviesius ar žilus plaukus - Paryškina ir patobulina visus šviesių plaukų atspalvius - Ypač švelnūs pasteliniai atspalviai - Efektyviai neutralizuoja geltonus tonus ir balintus plaukus - Visi atspalviai maišomi tarpusavyje - Naudojimui ant 9 lygio ir šviesesnių bazių	1:1	3% 10 Vol.	5 - 30 min. (rezultatą stebėti vizualiai)	Jei naudojate šiuos atspalvius natūraliai nubalusiems ar anksčiau šviesintiems plaukams, pirmiausiai pradėkite dažyti vietose, kuriose daugiausia šiltų tonų, palikite veikti 5-10 minučių. Tuomet tęskite paskirstydami likusiose plaukuose, palikite veikti dar 5-20 (stebėdami rezultatą vizualiai).

* Iki 100% padengia žilus plaukus (taikoma tik -63 atspalviams)

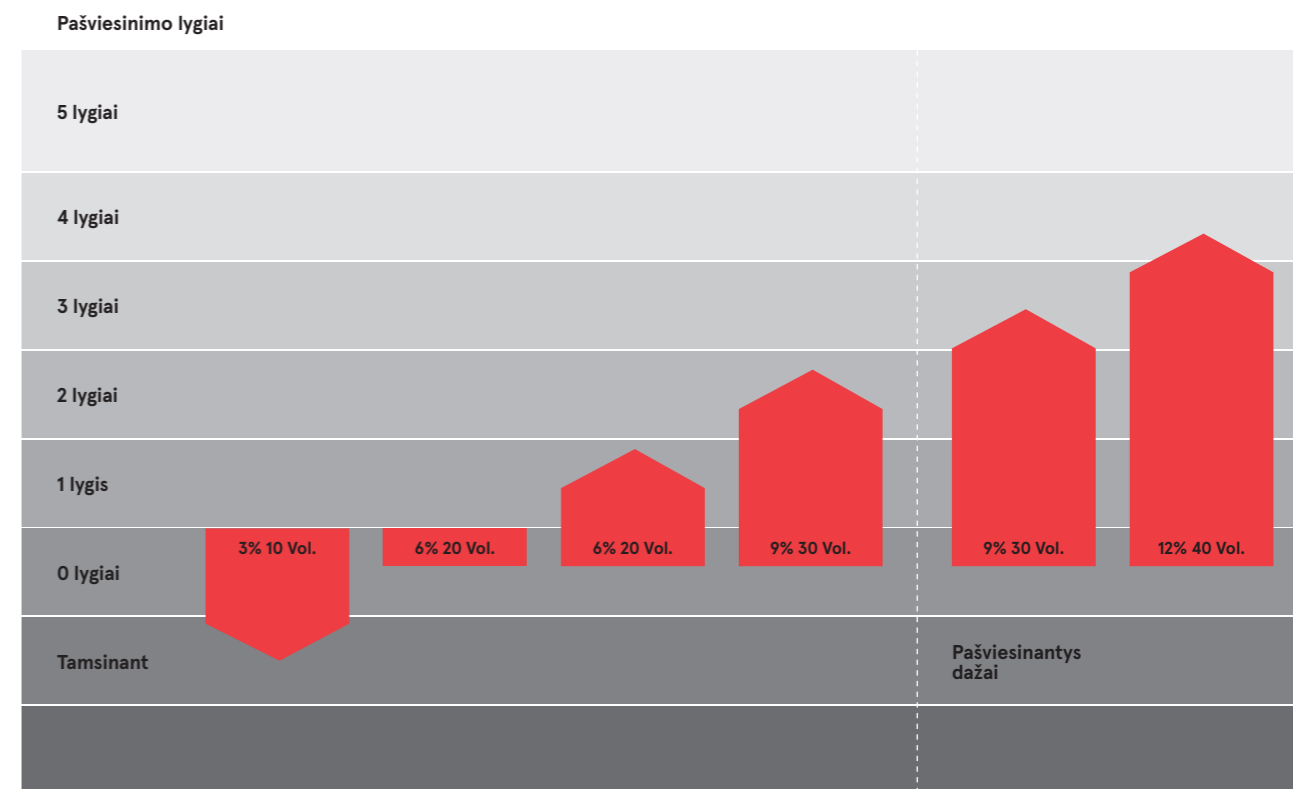
IGORA ROYAL priedai

	Rezultatai	Sumaišymo santykis	Aliejinis aktyvatorius	Dažų veikimo laikas	Patarimas
	IGORA ROYAL Neutralizavimo priemonės 0-11, 0-22, 0-33 - Suteikia šaltų tonų kryptis - Maišykite su pageidaujama tonu siekdami neutralizuoti nepageidaujamus šiltus tonus	- 8 ir 9 lygio bazių neutralizavimas: Naudokite iki 5% kreminių dažų - 6 ir 7 lygio bazių neutralizavimas: Naudokite iki 15% kreminių dažų - 1-5 bazių neutralizavimas: Naudokite iki 25% kreminių dažų			Naudojant neutralizavimo, ekstraktų, pastelinio tono suteikimo priemones ar mikstonas, reikia atitinkamai padidinti IGORA ROYAL aliejinio aktyvatoriaus kiekį. Pavyzdžiui: 60ml 6-0 + 9ml 0-22 + 69ml IGORA ROYAL aliejinio aktyvatoriaus
	IGORA ROYAL Mikstonai 0-55, 0-77, 0-88, 0-89, 0-99 - Paryškina madingus atspalvius ant visų intensyvumo lygių - Efektyviai veikia su visais mūsų IGORA ROYAL atspalviais	- Naudokite iki 50% mikstono su Jūsų pasirinktais kremiškais dažais - Per didelis mikstono kiekis gali pakenkti padengimo efektyvumui, tad įsitikinkite, ar parinktas tinkamas dažų kiekis.			Kai naudojate mikstoną pasirinktam IGORA ROYAL atspalviui, aktyvatoriaus kiekį reikia proporcingai didinti, kad išsaugotumėte pageidaujama gylį. Pavyzdžiui: 60ml 7-77 + 15ml 0-77 + 75ml IGORA ROYAL aliejinio aktyvatoriaus
	IGORA ROYAL Pastelinio tono suteikimo priemonė - Sumažina pigmentų koncentraciją ypač pigmentuotuose atspalviuose siekiant mažiau ryškių tonų ir gražių švelnių pastelinųjų tonų. - Didesnis pašviesinimo ir šiltų tonų neutralizavimo efektyvumas	- 8-9 lygio bazėms: 1 dalis kreminių dažų + iki 2 dalių pastelinio tono suteikimo priemonės - 5-7 lygio bazėms: 1 dalis kreminių dažų + iki 4 dalių pastelinio tono suteikimo priemonės - 3-4 lygio bazėms: 1 dalis kreminių dažų + iki 6 dalių pastelinio tono suteikimo priemonės	Pagal naudojamų bazinių kreminių dažų instrukciją	30 - 45 min.	Atitinkamo stiprumo aktyvatoriaus parinkimas pagal naudojamų bazinių kreminių dažų instrukciją
	IGORA ROYAL Intensyvumo mažinimo priemonė 0-00 - Sumažina pigmentų koncentraciją ypač pigmentuotuose atspalviuose - Sukuria dar švelnesnius pastelinius tonus	Naudokite iki 50% pasirinktų kreminių dažų, kai mišiniui naudojate 0-00. Proporcijai padidinkite aktyvatoriaus kiekį.	Pagal naudojamų bazinių kreminių dažų instrukciją	Pagal naudojamų bazinių kreminių dažų instrukciją	Pavyzdžiui: 20 ml 6-88 + 20ml 0-00 + 40 ml aliejinio aktyvatoriaus
	IGORA ROYAL Ekstraktas E-1 1. Naudojimas: Cendrė priedas - Siekiant ypač šaltų tonų krypties - Maišymui su IGORA ROYAL pasirinktu atspalviu 2. Naudojimas: Naudojamas vienas šaltų tonų pigmentų įtvirtinimui.	- 8-7 lygio bazėms: maišykite santykiu 2:1 IGORA ROYAL atspalvį su E-1 - 6-5 lygio bazėms: maišykite santykiu 1:1 IGORA ROYAL atspalvį su E-1 - 4 lygio ir tamsesnėms bazėms: maišykite santykiu 1:2 IGORA ROYAL atspalvį su E-1		30 - 45 min.	
		1:1	3% 10 Vol.	30 - 45 min.	Siekdami ypač šaltų tonų rezultatų, naudokite vien cendrė priedą.

IGORA ROYAL sublinijos

	Rezultatai	Sumaišymo santykis	Aliejinis aktyvatorius	Dažų veikimo laikas	Patarimas
	IGORA ROYAL Absolutes -01 / -10 / -140 / -40 / -450 / -460 / -470 / -50 / -560 / -60 / -70 / -710 / -80 - Parinktas madingų atspalvių asortimentas specialiai skirtas brandesnės odos pagerinimui - Iki 100% padengia žilus plaukus - Iki 30% daugiau dažančių medžiagų nei kituose IGORA ROYAL atspalviuose - Nuostabus žvilgesys - Įspūdingai ilgai išliekantys rezultatai - Daugiau tausojami brandūs plaukai: Pro-Age kompleksas su siliaminu ir kolagenu	1:1	6% 20 Vol. 9% 30 Vol.	30 - 45 min.	Siekdami pilnai nudažyti, esant daugiau nei 90% žilų plaukų, naudokite 6% 20 Vol.
	IGORA ROYAL Silver Whites Silver Dove Grey Grey Lilac Slate Grey - Specialiai skirti baltai ir pilkšvai žilų plaukų atspalvių patobulinimui - Mažiau įpareigojantys tobulų baltai ir pilkšvai žilų plaukų rezultatai - Papildomai tausoja visus brandžius plaukus - Visi atspalviai maišomi tarpusavyje - Silver: skirta esant 70%-100% žilų plaukų, 6 lygio ir šviesesnėms bazėms - Dove Grey ir Grey Lilac: skirta esant 30%-100% žilų plaukų, 5 lygio ir šviesesnėms bazėms - Slate Grey: skirta esant 30%-60% žilų plaukų, 1-5 lygio bazėms	1:1	3% 10 Vol.	iki 20 min.	
	IGORA ROYAL Fashion Lights L-00, L-44, L-77, L-88, L-89 - Pašviesina ir nudažo vienu žingsniu - Nuostabiai ryškūs ir spindintys rezultatai - Pašviesina iki 5 lygių - Ryškus kontrastas net ant tamsių ar dažytų bazių - Tinka tik dažymui neliečiant galvos odos - Naudojimui ant 6 lygio ir tamsesnių bazių	1:1	12% 40 Vol.	30 - 45 min.	Užbaikite procedūrą su Fibreplex No.2, kad būtų sukurti saitai ir ilgiau išsaugotumėte salone dažytų plaukų rezultata.
	IGORA ROYAL Highlift Shades Ultra Blonde 10- serija - Pašviesina iki 3-4 lygių - Patikimai neutralizuoja - Naudojimui ant 7 lygio ir šviesesnių bazių	1:1	9% 30 Vol. (pašviesina iki 3 lygių) 12% 40 Vol. (pašviesina iki 3-4 lygių)	30 - 45 min.	Dažydami šaltais atspalviais, pirmiausiai dažykite 2cm toliau nuo plaukų augimo linijos. Tam, kad išvengtumėte per didelio pigmentų nusėdimo nudažykite plaukus šioje srityje vėliausiai.
	IGORA ROYAL Highlift Shades Special Blonde 12- serija - Pašviesina iki 4-5 lygių - Patikimai neutralizuoja - Naudojimui ant 6 lygio ir šviesesnių bazių	1:2 (kremiškais dažais: aliejinis aktyvatorius)	9% 30 Vol. (pašviesina iki 4 lygių) 12% 40 Vol. (pašviesina iki 5 lygių)	30 - 45 min.	Užbaikite procedūrą su Fibreplex No.2, kad būtų sukurti saitai ir ilgiau išsaugotumėte salone dažytų plaukų rezultata.

IGORA ROYAL aliejinio aktyvatoriaus naudojimo lentelė



IGORA ROYAL aliejinio aktyvatoriaus naudojimo instrukcija

	3% 10 Vol.	6% 20 Vol.	9% 30 Vol.	12% 40 Vol.
	- Tamsinant plaukus - Padengiant 100% baltai ar pilkšvai žilus plaukus - Dažant iš anksto pašviesintus plaukus - Dažant IGORA ROYAL pasteliniais atspalviais	- Dažymui tonu į toną - Padengia baltai ir pilkšvai žilus plaukus - Pašviesina iki 1-2 lygių - Žilų plaukų padengimui naudojant IGORA ROYAL Absolutes/Natural Extra, esant daugiau nei 90%	- Pašviesina iki 2-3 lygių - Dažant su -00 serija - Žilų plaukų padengimui naudojant IGORA ROYAL Absolutes - Pašviesinant iki 3 lygių su IGORA ROYAL Ultra Blonde serija (10-) - Pašviesinant iki 3-4 lygių su IGORA ROYAL Special Blonde serija (12-)	- Dažant su IGORA ROYAL Fashion Lights - Pašviesinant iki 3-4 lygių su IGORA ROYAL Ultra Blonde serija (10-) - Pašviesinant iki 4-5 lygių su IGORA ROYAL Special Blonde serija (12-)* *4-5 lygiais galima pašviesinti natūralias 6 lygio ir šviesesnes bazes.

IGORA ROYAL linijos apžvalga



Dažymo būdai

NEDAŽĪTŪ PLAUKŪ DAŽĪMAS

- Pirmiausiai, smulkiomis sruogomis dažykite viso ilgio plaukus ir galus
- Palikite veikti 10 min. (arba 15 min., jei dažote su Fashion madingais atspalviais)
- Dažykite ataugusių plaukų šaknų srityje
- Palikite veikti 30-45 min.

ATAUGUSIŲ PLAUKŪ DAŽĪMAS

- Smulkiomis sruogomis dažykite tik ataugusius plaukus šaknų srityje
- Palikite veikti 30-45 min.
- Naudokite dvejojo dažymo principą viso ilgio plaukams ir galams ir palikite veikti 10-20 min.

DVEJOPAS DAŽĪMAS

- Siekiant geriausių rezultatų, rekomenduojame dvejojo dažymo principą – profesionalaus dažymo būdą, kai ilgalaikio poveikio dažais dažomi ataugę plaukai, o viso ilgio plaukai ir galai dažomi demi-permanentiniais dažais. Šiuo principu viso ilgio plaukai ir galai patobulinami paryškinant ir ilgam išsaugant dažymo rezultatus:
- Dažykite tiesiai ant sausų plaukų
 - Atskirkite plaukus smulkiomis sruogomis ir su IGORA ROYAL dažais dažykite ataugusių plaukų srityje, palikite veikti 10-20 minučių
 - Galiausiai, naudokite IGORA VIBRANCE tolygiai padengdami viso ilgio plaukus ir galus, palikite veikti dar 10-20 minučių

NUSKALAVIMAS

- Emulguokite ir nuskalaukite, kol vandens srovė bus skaidri
- Trinkite plaukus su BC pH 4.5 Color Freeze šampūnu ir naudokite SKP Hair Sealer glotninimo priemonę

Patobulinkite savo dažymo paslaugas

Pakelkite savo dažymo procedūrų kokybę su Schwarzkopf Professional dažančiomis priemonėmis pagerindami plaukų būklę ir pasiekdami gražių spalvų rezultatus.

ŽINGSNIS 1

1

Paruoškite idealų pagrindą dažymui



SAITUS STIPRINANTI DAŽŲ ŠALINIMO PRIEMONĖ

Pašalina dažų sankaupas ir išsaugo plaukų vientisumą.



HAIR PRIMER

Suvienodina plauko struktūrą ir dar labiau sustiprina plaukų pluoštus. Padeda neutralizuoti dažų ir metalo jonų sankaupas ir užkirsti kelią jų netolygios spalvos rezultatams.



FIBREPLEX NO1

Stiprina vidinius plaukų saitus.



SCALP PROTECT

Apsaugo galvos odą nuo dirginimo dažymo ir pašviesinimo procedūrų metu nepakenkiant dažymo rezultatams.



SKIN PROTECT

Apsaugo odą nuo sutepimo ar dirginimo prie plaukų augimo linijos.



STAIN REMOVER

Nuvalo dažus nuo odos po dažymo.



HAIR SEALER

Neutralizuoja, regeneruoja plaukus ir glotnina plaukų pluoštus po kiekvienos dažymo procedūros bei užrakina dažų pigmentus apsaugant nuo išblukimo ir spalvos kitimo. Padeda sustabdyti oksidacines reakcijas.



FIBREPLEX NO2

Stabilizuoja saitus, sustiprintus su Fibreplex No1 Bond Booster saitus stiprinančiu priedu.

ŽINGSNIS 2

2

Apsaugokite plaukus, galvos odą ir veido odą dažymo metu

ŽINGSNIS 3

3

Sandarinkite plaukus po dažymo procedūros, kad idealūs dažymo rezultatai išliktų ilgiau

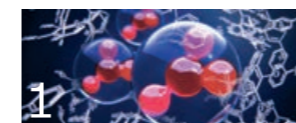
IGORA ROYAL

IGORA ROYAL ir krāsošanas speciālistu izstrādāta krāsa krāsošanas speciālistiem, un mūsu mērķis ir iedrošināt ikvienu radīt skaistus izskatus, ļaujot viņu radošām izpausmēm, kā arī atklāt ikviena klienta patieso skaistumu. IGORA ROYAL formulas nodrošina satriecošus šķipsnu paraugiem atbilstošus rezultātus, neiedomājama krāsas intensitāti un veiktspēju, uz ko vienmēr var paļauties. IGORA ROYAL ļauj just pārliecību par sevi, sniedzot jebkāda veida permanentās krāsas pakalpojumus.

Tehnoloģija

IGORA ROYAL High Definition augstas izšķirtspējas tehnoloģija aptver daudzas inovācijas, tostarp pārstrādātas pigmentu matricas, kas nodrošina visdziidrāko toņa virzienu, uzlabo rezultātu pilnīgu atbilstību šķipsnu paraugiem, izceļ krāsas intensitāti un ļauj iegūt maksimālu pārklājumu. Lipīdu nesēji veicina pigmentu iekļūšanu dziļākā matu struktūrā un ieskauj krāsu, uzturot krāsas intensitāti un ilgāk saglabājot matu krāsu.

Rezultāts – precīza krāsa augstā kvalitātē



Pārstrādātas krāsas pigmentu matricas



Lipīdu nesēji labākai krāsas iekļūšanas spējai



Ideāli noslēdz matus, nodrošinot maksimāli ilgu noturību



Rezultāts – precīza krāsa augstā kvalitātē

Numerācijas sistēma

Lai izveidotu skaidrāku un saprotamāku sistēmu, kas ir ļoti efektīva un ērti lietojama, mēs izmantojam skaitļu kombināciju līdz 3 cipariem.

5-

- Cipars svītriņas priekšā
- Apzīmē toņa dziļumu.
- Apzīmē ideālo pamatu, lai panāktu šķipsnas paraugam atbilstošu rezultātu.

-88

- Cipars(-i) aiz svītriņas
- Pirmais cipars aiz svītriņas apzīmē primāro toņa virzienu (dominējošo toni).
- Otrais cipars aiz svītriņas apzīmē sekundāro toņa virzienu (apakštoni).

Dziļums/pamattonis: Toņa virziens:

1- Melns	-0 Dabisks
3- Tumši brūns	-1 Pelēks
4- Vidēji brūns	-2 Pelnu (zils)
5- Gaiši brūns	-3 Matēts (zaļš)
6- Tumši blonds	-4 Smilšu
7- Vidēji blonds	-5 Zelts
8- Gaiši blonds	-6 Šokolāde
9- Ekstra gaiši blonds	-7 Varš
10- Īsteikti blonds	-8 Sarkans
	-9 Violeta

IGORA ROYAL pamata sortiments

	Īpašības	Jaukšanas attiecība	Eļļas aktivizētājs	Iedarbības laiks	Padoms
	<ul style="list-style-type: none"> - 100% sirmu matu pārklājums līdz bāzes tonim 9 - Dabisks toņa virziens - Šķipsnu paraugiem atbilstoši rezultāti - Intensīvs mirdzums - Pārsteidzoši noturīgs rezultāts - Lieliski piemēroti jaukšanai ar citiem IGORA ROYAL toņiem 	1:1	3% 10 Vol. 6% 20 Vol. 9% 30 Vol.	30-45 min	Sajauciet vienu daļu IGORA ROYAL dabiskā toņa ar divām daļām izvēlēta IGORA ROYAL modernā toņa, lai nokrāsotu 100% sirmu matu.
	<ul style="list-style-type: none"> - 100% sirmu matu pārklājums - Līdz 25% vairāk pigmentu nekā IGORA ROYAL dabiskajos toņos - Dabiskas toņu nokrāsas - Šķipsnu paraugiem atbilstoši rezultāti - Intensīvs mirdzums - Pārsteidzoši noturīgs rezultāts 	1:1	9% 30 Vol.	30-45 min	6% / 20 Vol. IGORA ROYAL eļļas aktivizētāju var izmantot, lai panāktu krāsas nogulsnešanos, ja vairāk nekā 90% matu ir sirmi.
	<ul style="list-style-type: none"> - Nokrāso līdz 70% sirmu matu - Mirzošas toņu nokrāsas - Šķipsnu paraugiem atbilstoši rezultāti - Intensīvs mirdzums - Pārsteidzoši noturīgs rezultāts - Visi toņi piemēroti jaukšanai ar citiem IGORA ROYAL toņiem 	1:1	3% 10 Vol. 6% 20 Vol. 9% 30 Vol.	30-45 min	<p>Kā nokrāsot sirmus matus:</p> <ul style="list-style-type: none"> - 0-70%: izmantojiet IGORA ROYAL moderno toni vienu pašu - 70-100%: sajauciet attiecībā 2:1 ar IGORA ROYAL dabisko toni - Biezu un nepakļāvīgu matu gadījumā jaukšanas attiecība ir 1:1 <p>Ja izmantojat vēsos toņus, pirmajā lietošanas reizē 2 cm no matu līnijas atstājiet nokrāsotus. Šajā daļā pašās beigās iekļāviet neitralizējošu toni, lai nepieļautu pārpigmentāciju.</p>
	<ul style="list-style-type: none"> - Caurspīdīga pigmentācija blondu matu pielāgošanai un sirmu matu krāsošanai - Izceļ jebkuru blondu matu toni - Maigi pasteltoņi - Efektīvi neitralizē gaišākos toņos krāsotu matu dzeltenos apakštonus - Visi toņi ir savstarpēji jaukami - Izmantošanai uz 9. un gaišāka matu pamata 	1:1	3% 10 Vol.	5-30 minūtes (vizuāli sekojot līdz krāsas iedarbībai)	Ja izmantojat šos toņus, lai neitralizētu dabiski gaišus matus vai iepriekš gaišā toni nokrāsotus matus, sāciet iekļāšanu siltākajās matu daļās un ļaujiet iedarboties 5-10 minūtes. Pēc tam iekļāviet krāsu pārējos matos un ļaujiet iedarboties vēl 5-20 minūtes (vizuāli sekojot līdz krāsas iedarbībai).

* Nokrāso līdz 100% sirmo matu (attiecas tikai uz -63 toņiem)

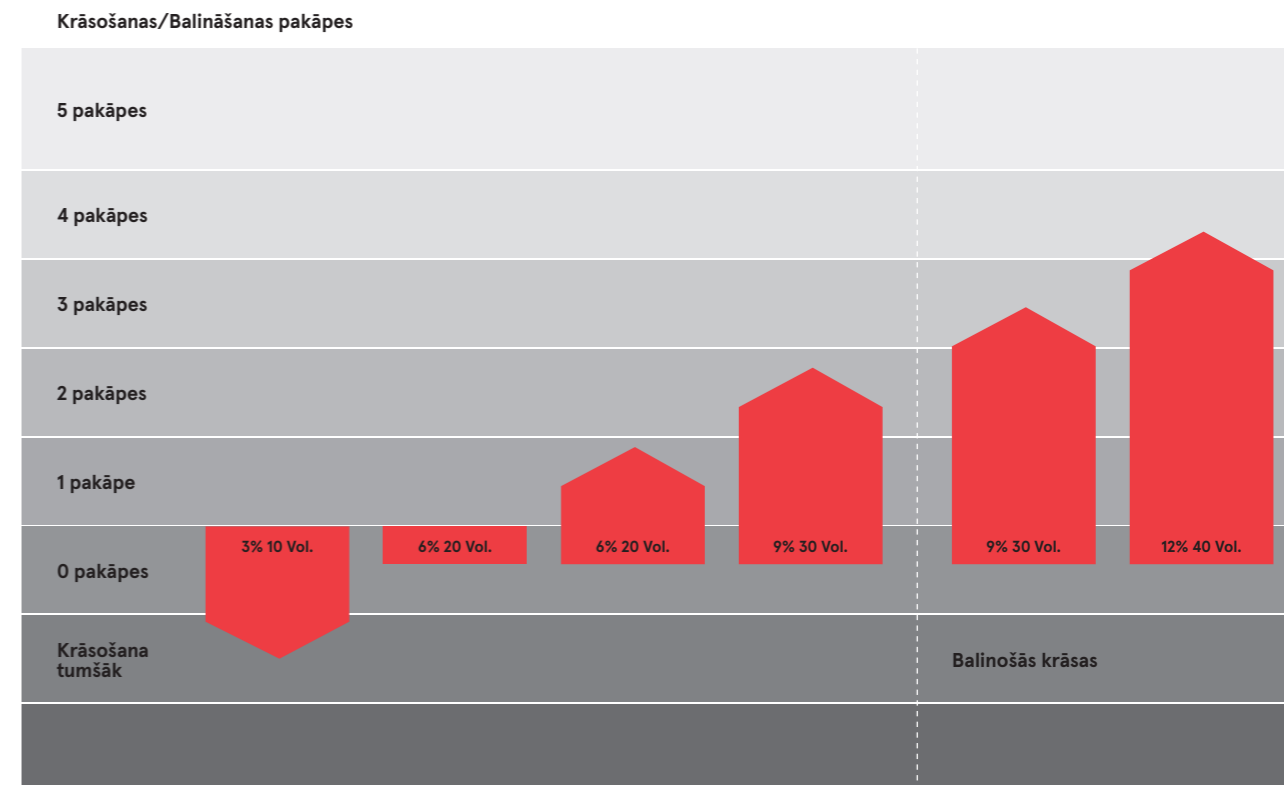
IGORA ROYAL piedevas

Īpašības	Jaukšanas attiecība	Eļļas aktivizētājs	Iedarbības laiks	Padoms
IGORA ROYAL Neitralizējošie toni 0-11, 0-22, 0-33	- Neitralizētāji nodrošina vēsas nokrāsas - Sajauciet ar izvēlēto toni, lai neitralizētu nevēlamus siltos apakštonus	- Neitralizācija uz bāzes toņa 8 un 9: jāpievieno līdz 5% no izmantotā krāsas krēma daudzuma - Neitralizācija uz bāzes toņa 6 un 7: jāpievieno līdz 15% no izmantotā krāsas krēma daudzuma - Neitralizācija uz bāzes toņa 1 līdz 5: jāpievieno līdz 25% no izmantotā krāsas krēma daudzuma		Pievienojot krāsas maisījumam neitralizētāju, ekstraktu, Pastelfier vai nokrāsas pastiprinātāju, attiecīgi jāpalielina IGORA ROYAL eļļas aktivizētāja daudzums. Piemērs: 60 ml 6-0 + 9 ml 0-22 + 69 ml IGORA ROYAL eļļas aktivizētāja
IGORA ROYAL Radošie krāsas pastiprinātāji 0-55, 0-77, 0-88, 0-89, 0-99	- Uzlabo modernos toņus visu bāzes toņu matos - Pievieno pie IGORA ROYAL toņiem	- Pievienot līdz 50% piedevas no izmantotā krāsas daudzuma - Pārāk liela piedevas koncentrācija samazina krāsas pārklājumu, tāpēc atbilstoši pielāgojiet nepieciešamo krāsas daudzumu.		Pievienojot izvēlētajam IGORA ROYAL tonim nokrāsas pastiprinātāju, ir attiecīgi jāpalielina aktivizētāja daudzums, lai saglabātu krāsas dziļumu. Piemērs: 60 ml 7-77 + 15 ml 0-77 + 75 ml IGORA ROYAL eļļas aktivizētāja
IGORA ROYAL Piedeva pasteļtoņa radīšanai (Pastelfier)	- Samazina pigmentu koncentrāciju krāsās, kas satur daudz pigmentu, ļaujot iegūt pieklusinātu rezultātu un maigus pasteļtoņus. - Vēl gaišākam rezultātam un siltu apakštoņu neitralizēšanai	- 8.-9. toņa pamatkāsa: 1 daļa krāsas krēma + līdz 2 daļām Pastelfier - 5.-7. toņa pamatkāsa: 1 daļa krāsas krēma + līdz 4 daļām Pastelfier - 3.-4. toņa pamatkāsa: 1 daļa krāsas krēma + līdz 6 daļām Pastelfier	Atbilstoši pamatkāras lietošanas norādījumiem	30-45 min Aktivizētāja stiprumu izvēlieties atbilstoši izvēlētajām pamatkāras lietošanas norādījumiem
IGORA ROYAL Tīrais tonis 0-00	- Samazina pigmentu koncentrāciju krāsās, kas satur daudz pigmentu - Rada vēl maigākus pasteļtoņus	Ja pievienojat krāsas formulai 0-00 toni, pievienojiet līdz 50% izmantotā krāsas krēma. Attiecīgi palieliniet aktivizētāja daudzumu.	Atbilstoši izvēlētajām pamatkāras lietošanas norādījumiem	Atbilstoši izvēlētajām pamatkāras lietošanas norādījumiem Rada vēl maigākus pasteļtoņus Piemērs: 20 ml 6-88 + 20 ml 0-00 + 40 ml eļļas aktivizētāja
IGORA ROYAL Pelnu krāsas ekstrakts (E-1)	1. Lietošana: pelnu pelēkā piedeva - Izteiktākam vēsā toņa virzienam - Lietošanai kopā ar izvēlēto IGORA ROYAL toni 2. Lietošana: tīrā veidā Vēso pigmentu papildu pievienošanai.	- 8.-7. toņa pamats: sajauciet IGORA ROYAL toni ar E-1 attiecībā 2:1 - 6.-5. toņa pamats: sajauciet IGORA ROYAL toni ar E-1 attiecībā 1:1 - 4. līmeņa un tumšāks pamats: sajauciet IGORA ROYAL toni ar E-1 attiecībā 1:2	Atbilstoši izvēlētajām pamatkāras lietošanas norādījumiem	30-45 min Izteikti vēsam rezultātam vienkārši izmantojiet pelēko piedevu.

IGORA ROYAL apakšsērijas

Īpašības	Sajaukšanas attiecība	Eļļas aktivizētājs	Iedarbības laiks	Padoms
IGORA ROYAL Absolutes -01 / -10 / -140 / -40 / -450 / -460 / -470 / -50 / -560 / -60 / -70 / -710 / -80	1:1	6% 20 Vol. 9% 30 Vol.	30-45 min	Ja nepieciešams nokrāsot vairāk nekā 90% sirmu matu, lietojiet 6% / 20 Vol. aktivizētāju.
IGORA ROYAL Silver Whites Silver Dove Grey Grey Lilac Slate Grey	1:1	3% 10 Vol.	līdz 20 min	
IGORA ROYAL Fashion Lights L-00, L-44, L-77, L-88, L-89	1:1	12% 40 Vol.	30-45 min	Pakalpojuma nobeigumā izmantojiet FibrePlex Nr.2 saišu veidošanai un krāsas noturībai.
IGORA ROYAL Highlift Shades Ultra Blonde 10- sērijas	1:1	9% / 30 Vol. (līdz 3 toņiem gaišāks rezultāts) 12% / 40 Vol. (3-4 toņus gaišāks rezultāts)	30-45 min	Ja izmantojat vēsos toņus, sākot krāsas uzklāšanu 2 cm no matu līnijas atstājiet nekārsotus. Šajā laukumā vēsos toņus uzklājiet beigās, lai izvairītos no pārmērīgas pigmentācijas. Noslēdziet pakalpojumu ar saišu veidošanu un ilgstošu krāsas aizsardzību izmantojot Fibreplex No.2.
IGORA ROYAL Highlift Shades Special Blonde 12- sērijas	1:2 (krāsas krēms: eļļas aktivizētājs)	9% / 30 Vol. (līdz 4 toņiem gaišāks rezultāts) 12% / 40 Vol. (līdz 5 toņiem gaišāks rezultāts)	30-45 min	Šajā daļā pašās beigās iekļāviet neitralizējošu toni, lai nepieļautu pārpigmentāciju. Pakalpojuma nobeigumā izmantojiet FibrePlex Nr.2 saišu veidošanai un krāsas noturības paaugstināšanai.

IGORA ROYAL eļļas aktivizētāja izmantošanas tabula



IGORA ROYAL eļļas aktivizētāja lietošanas ceļvedis

3% 10 Vol.	6% 20 Vol.	9% 30 Vol.	12% 40 Vol.
<ul style="list-style-type: none"> - Tumšāku matu krāsošana - 100% sirmu matu krāsošana - Iepriekš gaišāki toni krāsotai matu apstrāde - Krāsošana ar IGORA ROYAL pasteļtoņiem 	<ul style="list-style-type: none"> - Tāda paša toņa krāsošana - Sirmu matu krāsošana - Par 1-2 toņiem gaišāks rezultāts - Vairāk nekā 90% sirmu matu krāsošana ar IGORA ROYAL Absolutes / Dabiskajiem ekstra toņiem 	<ul style="list-style-type: none"> - Par 2-3 toņiem gaišāks rezultāts - Krāsošana ar -00 sēriju - Sirmu matu krāsošana ar IGORA ROYAL Absolutes - Lidz 3 toņiem gaišāks rezultāts ar IGORA ROYAL Ultra Blonde sēriju (10-) - Lidz 3-4 toņiem gaišāks rezultāts ar IGORA ROYAL Special Blonde sēriju (12-) 	<ul style="list-style-type: none"> - Krāsošana ar IGORA ROYAL Fashion Lights - Par 3-4 toņiem gaišāks rezultāts ar IGORA ROYAL Ultra Blonde sēriju (10-) - Par 4-5 toņiem gaišāks rezultāts ar IGORA ROYAL Special Blonde sēriju (12-)*

*Par 4-5 toņiem gaišāku rezultātu iespējams sasniegt uz 6. līmeņa vai gaišāka bāzes toņa.

IGORA ROYAL sortiments



Uzklāšanas metodes

LIETOŠANA IEPRIEKŠ NEKRĀSOTU MATU GADĪJUMĀ

- Vispirms iekļājiēt krāsu smalkās šķipsnās matu vidusdaļā un galos
- Ļaujiet iedarboties 10 minūtes (modernajiem toņiem 15 minūtes)
- Iekļājiēt krāsu ataugušajā daļā
- Ļaujiet iedarboties vēl 30-45 minūtes

ATAUGUŠO MATU KRĀSOŠANA

- Iekļājiēt krāsu tikai ataugušajā daļā smalkās šķipsnās
- Ļaujiet iedarboties 30-45 minūtes
- Matu vidusdaļā un galos izmantojiēt divkāršas uzklāšanas metodi un ļaujiet iedarboties 10-20 minūtes

DIVKĀRŠĀ UZKLĀŠANA

- Vislabākajam krāsošanas rezultātam mēs iesakām divkāršas uzklāšanas metodi – tā ir profesionāla krāsošanas tehnika, kurā apvienota permanentā krāsa ataugušajai matu daļai un demipermanentā vai semipermanentā krāsa matu vidusdaļai un galiem. Šī sistēma uztur matu vidusdaļu un galus optimālā stāvoklī, ļaujot iegūt mirdzošu un noturīgu krāsas rezultātu.
- Iekļājiēt sausos matos
 - Sadaliet matus smalkās šķipsnās un iekļājiēt IGORA ROYAL ataugušajos matos, ļaujiet iedarboties 10-20 minūtes
 - Vienmērīgi iekļājiēt IGORA VIBRANCE matu vidusdaļā un galos, ļaujiet iedarboties vēl 10-20 minūtes

SKALOŠANA

- Izveidojiēt emulsijas konsistenci un izskalojiēt, līdz ūdens ir tīrs
- Mazgājiēt matus ar BC pH 4.5 Color Freeze šampūnu un iestrādājiēt Schwarzkopf Professional serumu matu nogludināšanai

Optimizējiēt krāsošanas pakalpojumu

Uzlabojiēt krāsošanas pakalpojumu kvalitāti iekļājiēt Schwarzkopf Professional krāsošanas rezultāta veicinātājus, kas nodrošina izcilu matu kvalitāti un elegantu krāsošanas rezultātu.

SOLIS 1

Izveidojiēt ideālu pamatu pirms matu krāsošanas



SAITES STIPRINOŠAIS KRĀSAS NOŅĒMĒJS

Noņem mākslīgās krāsas pigmentus, nebojājiēt matus.



MATU PRAIMERIS

Izlīdzina matu struktūru un nostiprina matu šķiedras. Palīdz neitralizēt piesārņojumu un metāla jonus un novērš iegūtās krāsas līdzsvara zudumu.

SOLIS 2

Matu un ādas aizsardzība krāsošanas laikā



FIBREPLEX NR.1

Stiprina matu iekšējās saites.



LĪDZEKLIS GALVAS ĀDAS AIZSARDZĪBAI

Pasargā galvas ādu no kairinājuma krāsošanas laikā, neietekmējiēt krāsas veiktspēju.



LĪDZEKLIS ĀDAS AIZSARDZĪBAI

Novērš pleķu veidošanos uz ādas ap matu līniju.

SOLIS 3

Matu nogludināšana pēc krāsošanas nevainojamam krāsošanas rezultātam ar ilgstošu noturību



KRĀSAS NOŅĒMĒJS

Noņem krāsu no ādas pēc krāsošanas.



SERUMS MATU NOGLUDINĀŠANAI

Neitralizē, atjauno matus un nogludina matu šķiedras pēc krāsošanas, ieskaujiēt krāsas pigmentus, lai novērstu izbalēšanu un toņa izmaiņas. Palīdz apturēt oksidēšanās procesu.



FIBREPLEX NR.2

Stabilizē saites, kas nostiprinātas ar Fibreplex Nr.1 saišu nostiprinātāju.

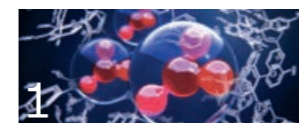
IGORA ROYAL

IGORA ROYAL e разработена от колористи за колористи и нашата мисия e да позволим на всеки от вас да създаде прекрасни визии, да изследвате всеки аспект на вашата креативност и разбира се, да разкриете индивидуалната красота на всеки клиент. IGORA ROYAL формулата предлата резултати по каталог, до 100% покритие, невероятен интензитет на цвета и качество, на което винаги можете да се доверите. IGORA ROYAL e стандартът, на който можете да се доверите за всяко перманентно боядисване.

Технология

IGORA ROYAL High Definition Технологията e с множество иновации, включително преработена пигментна матрица за ясен нюанс, резултати по-каталог, интензивност на цвета и максимално покритие. С Lipid carrier технологията пигмента прониква в косъма по-лесно и го запечатва, за по-интензивен и дълготраен цвят.


Резултатът: Истински цвят с висока дефиниция



1 Преработени пигментни матрици



2 Lipid carrier технология



3 Перфектно запечатване за дълготраен цвят



4 Резултатът: Истински цвят с висока дефиниция

Номерационна система

Създадохме ефективна система, която e лесна, интуитивна и e базирана на комбинация от до 3 цифри.

5- Цифрата преди тирето
- Индикира дълбочината на нюанса.
- Посочва идеалната основа за постигане на резултат по каталог.

-88 Цифрата(е) след тирето
- Първата цифра след тирето показва основният тон (доминиращ нюанс).
- Втората цифра след тирето показва вторичния тон (вторичен нюанс).

Основен нюанс:	Насока:
1- Черно	-0 Натурално
3- Тъмно Кафяво	-1 Cendré
4- Средно Кафяво	-2 Пепел
5- Светло Кафяво	-3 Матово
6- Тъмно Русо	-4 Бежово
7- Средно Русо	-5 Златно
8- Светло Русо	-6 Шоколад
9- Екстра Светло Русо	-7 Медно
10- Ултра Русо	-8 Червено
	-9 Виолетово

IGORA ROYAL Серия

	Ползи	Смесване	Акт. Лосион	Време	Съвет
IGORA ROYAL Натурални -0, -1, -4	- 100% бяло покритие до основа 9 - Натурални нюанси - Резултати по каталог - Интензивен блясък - Дълготраен резултат - Подходящи за смесване с други IGORA ROYAL нюанси	1:1	3% 10 Vol. 6% 20 Vol. 9% 30 Vol.	30 - 45 мин.	Смесете една част IGORA ROYAL Натурални с две части от избрания IGORA ROYAL Моден Нюанс за постигане на 100% бяло покритие.
IGORA ROYAL Екстра Натурални -00	- 100% покритие на бяла коса, дори на трудни и устойчиви коси - До 25% повече пигменти от IGORA ROYAL Натурални нюанси - Натурални нюанси - Резултати по каталог - Интензивен блясък - Дълготрайни резултати	1:1	9% 30 Vol.	30 - 45 мин.	6% / 20 Vol. IGORA ROYAL Акт.Лосион може да се използва за депозиране на цвят в коси с над 90% бели коси.
IGORA ROYAL Модерни Нюанси -11 / -12 / -13 / -16 / -19 / -21 / -22 / -24 / -29 / -33 / -42 / -46 / -48 / -55 / -6 / -63* / -65 / -67 / -68 / -7 / -76 / -77 / -84 / -88 / -98 / -99	- До 70% покритие на бели коси - Интензивни нюанси - Резултати по каталог - Сиен блясък - Дълготрайни резултати - Могат да се смесват с другите IGORA ROYAL нюанси	1:1	3% 10 Vol. 6% 20 Vol. 9% 30 Vol.	30 - 45 мин.	Как да покритие бели коси: - 0-70%: Използвайте само IGORA ROYAL Моден Нюанс - 70-100%: Смесете 2:1 IGORA ROYAL Натурален Нюанс - За гъста и устойчива коса, смесете 1:1 За студени нюанси, оставете 2 см от корена при първо нанасяне. Нанесете неутрализиращ нюанс в тази зона накрая, за да предотвратите натрупване на пигмент.
IGORA ROYAL Пастелни 9.5- серия	- Преливащи нюанси за персонализиране на руса и оцветяване на бяла коса - Подсилва нюанса на русата коса - Деликатни пастелни нюанси - Ефективно неутрализира жълтото в изсветлената коса - Всички нюанси са взаимно смесяеми - Да се използват на основа 9 и нагоре	1:1	3% 10 Vol.	5 - 30 мин. (следете визуално)	Ако ползвате тези цветове за неутрализиране на натурално бледа или изсветлена коса, започнете нанасянето първо от топлите места, после оставете да действа за 5-10 минути. След това, продължете по останалата коса, преди да оставите да действа за още 5-20 минути (визуален контрол).

* До 100% бяло покритие (само за -63 нюансите)

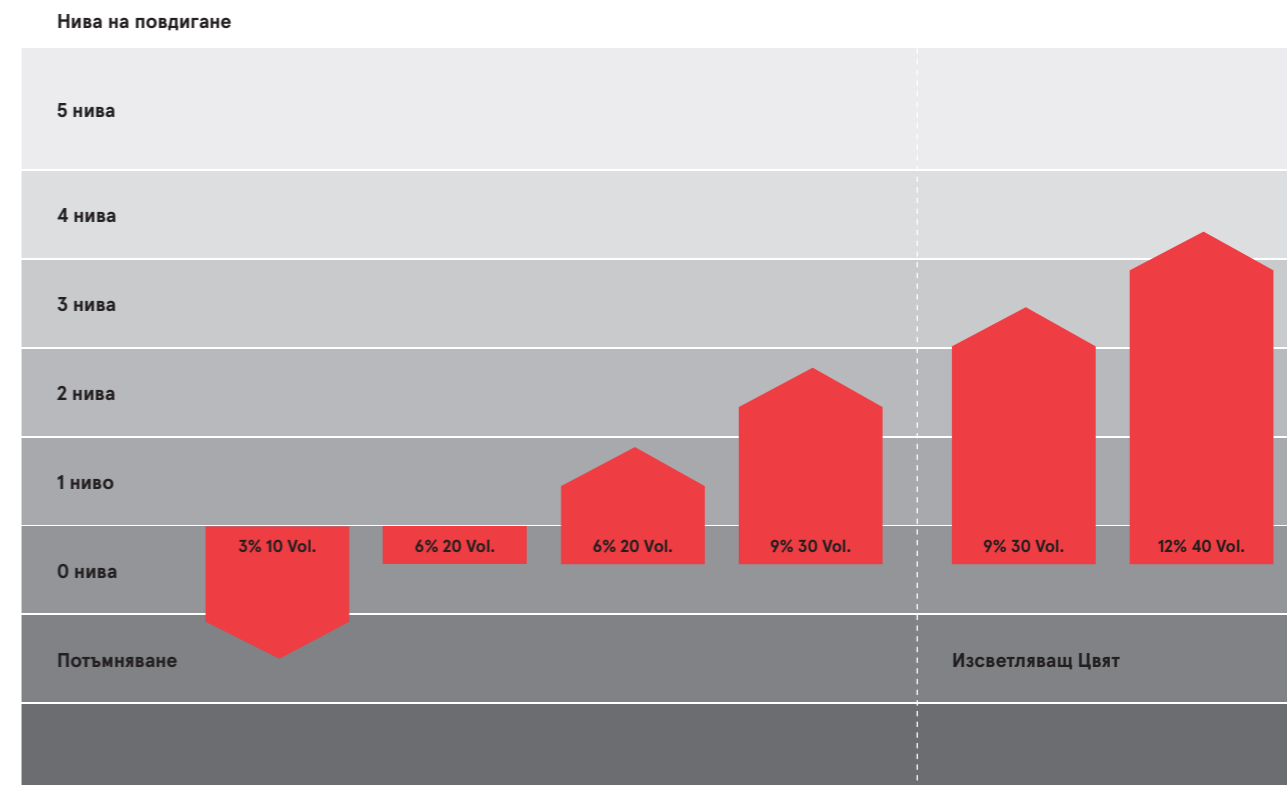
IGORA ROYAL Добавки

Ползи	Смесване	Акт. Лосион	Време	Съвет	
IGORA ROYAL Коректори 0-11, 0-22, 0-33	- За студени нюанси - Смесете с избрания нюанс за неутрализация на нежелани топли тонове	- Неутрализация на основи 8 и 9: Добавете до 5% Разредител - Неутрализация на основи 6 и 7: Добавете до 15% Разредител - Неутрализация на основи 1 до 5: Добавете до 25% Разредител		При използване на добавка към сместа, трябва да увеличите пропорционално и количеството Акт. Лосион. Пример: 60мл 6-0 + 9мл 0-22 + 69мл IGORA ROYAL Акт. Лосион	
IGORA ROYAL Бустери 0-55, 0-77, 0-88, 0-89, 0-99	- Подсилват модните нюанси - Работят с всеки IGORA ROYAL Нюанс	- Добавете макс. до 50% от използваната боя, когато прибавяте бустер във формулата - Преклено много бустер ще намали покритието, така че регулирайте количеството боя правилно		При добавянето на Бустер към използваната боя, когато прибавяте бустер във формулата, не забравяйте да увеличите и количеството Акт. Лосион Пример: 60мл 7-77 + 15мл 0-77 + 75мл IGORA ROYAL Акт. Лосион	
IGORA ROYAL Изв. Разредител	- Намалва концентрацията на пигмент за меки пастелни нюанси. - Допълнително повдига и неутрализира нежеланите топли нюанси	- Основи 8-9: 1 част боя + до 2 Изв. Разредител - Основи 5-7: 1 част боя + до 4 Изв. Разредител - Основи 3-4: 1 част боя + до 6 Изв. Разредител	Според инструкциите на използваната боя	30 - 45 мин. Използвайте Акт. Лосион според инструкциите на използваната боя	
IGORA ROYAL Разредител 0-00	- Намалва концентрацията на пигмент в използвания нюанс - За равномерен пастелен нюанс	Добавете до 50% от използваната боя, когато добавяте 0-00 в цветовата формула. Увеличете количеството Акт.Лосион пропорционално.	Според инструкциите на използваната боя	Според инструкциите на използваната боя За още по-меки пастелни нюанси Пример: 20мл 6-88 + 20мл 0-00 + 40мл Акт. Лосион	
IGORA ROYAL Екстракт Е-1	1. Употреба: Добавка Cendré - За екстра студен нюанс - Да се смеси с желания IGORA ROYAL нюанс	- Основи 8-7: 2:1 IGORA ROYAL нюанс към Е-1 - Основи 6-5: 1:1 IGORA ROYAL нюанс към Е-1 - Основи 4 и надолу: 1:2 IGORA ROYAL нюанс към Е-1		30 - 45 мин.	
	2. Употреба: Без боя За депозиране на студени пигменти.	1:1	3% 10 Vol.	30 - 45 мин.	За екстра студени резултати, използвайте само cendré добавка.

IGORA ROYAL Подсерии

Ползи	Смесване	Акт. Лосион	Време	Съвет
IGORA ROYAL Absolutes -01 / -10 / -140 / -40 / -450 / -460 / -470 / -50 / -560 / -60 / -70 / -710 / -80	- Избрани модни нюанси, специално създадени за зрели коси - До 100% бяло покритие - До 30% повече пигмент спрямо другите IGORA ROYAL нюанси - Сиенен блясък - Дълготрайни резултати - Допълнителна грижа за зряла коса: Pro-Age комплекс със силиамин и колаген	1:1	6% 20 Vol. 9% 30 Vol.	30 - 45 мин. За чисто депозиране на цвета на повече от 90% побеляване използвайте 6% 20 Vol..
IGORA ROYAL Silver Whites Сребро Гълъбово Сив Люляк Тъмно Сиво	- Специално създадени за бели и сиви коси - Подсилват бялата и сива коса - Допълнителна грижа за зряла коса - Всички нюанси са взаимно смесяеми - Сребро: за 70%-100% побеляване, основа 6 и нагоре - Гълъбово и Сив Люляк: за 30%-100% побеляване, основа 5 и нагоре - Тъмно Сиво: за 30%-60% побеляване, основи 1-5	1:1	3% 10 Vol.	до 20 мин.
IGORA ROYAL Fashion Lights L-00, L-44, L-77, L-88, L-89	- Повдигане и цвят в една стъпка - Сиенен блясък и интензитет - До 5 нива на повдигане - Интензивен контраст дори на тъмни или боядисани основи - Не са подходящи за скалп - За основи 6 и надолу	1:1	12% 40 Vol.	30 - 45 мин. Завършете услугата с Fibreplex No.2 за защита и дълготраен резултат.
IGORA ROYAL Кичури Ултра Русо 10- серия	- 3-4 нива на повдигане - Неутрализация - За основи 7 и нагоре	1:1	9% 30 Vol. (до 3 нива на повд.) 12% 40 Vol. (3-4 нива на повд.)	30 - 45 мин. Когато използвате студени нюанси не нанасяйте в района до 2см от линията на косата, в началото на оцветяването. Нанесете студения нюанс там накрая за да избегнете натрупване на пигмент.
IGORA ROYAL Кичури Специално Русо 12- серия	- 4-5 нива на повдигане - Неутрализация - За основи 6 и нагоре	1:2 (Боя:Акт. Лосион)	9% 30 Vol. (до 4 нива на повд.) 12% 40 Vol. (до 5 нива на повд.)	30 - 45 мин. Довършете услугата с Fibreplex No.2 за създаване на връзки и дълготрайна цветова защита.

IGORA ROYAL Акт. Лосион



IGORA ROYAL Акт. Лосион

3% 10 Vol.	6% 20 Vol.	9% 30 Vol.	12% 40 Vol.
<ul style="list-style-type: none"> - За потъмняване - Покритие на 100% бяла коса - За цветово депозиране на изсветлена коса - За употреба с IGORA ROYAL пастелни нюанси 	<ul style="list-style-type: none"> - Тон-в-тон боядисване - Покритие на бяла коса - Повдигане 1-2 нива - Покритие на бяла коса с IGORA ROYAL Absolutes/ Natural Extra при повече от 90% бяла коса 	<ul style="list-style-type: none"> - Повдигане 2-3 нива - Боядисване с -00 серия - Покритие на бели коси с IGORA ROYAL Absolutes - Повдигане до 3 нива с IGORA ROYAL Ultra Blonde серия (10-) - Повдигане до 3-4 нива с IGORA ROYAL Special Blonde серия (12-) 	<ul style="list-style-type: none"> - Боядисване с IGORA ROYAL Fashion Lights - Повдигане до 3 нива с IGORA ROYAL Ултра Русо (10- серия) - Повдигане 3-4 нива с IGORA ROYAL Специално Русо (12- серия)
			*4-5 нива на повдигане са постижими на естествена основа 6 и нагоре.

IGORA ROYAL Асортимент



Нанасяне

НА НЕТРЕТИРАНА КОСА

- Започнете в дължините и върховете, на тънки пасета
- Оставете да действа до 10 мин. (15 за модни нюанси)
- Нанесете в корените
- Оставете да действа за 30-45 мин.

ИЗРАСНАЛИ КОРЕНИ

- Нанесете сместа само в корените, на малки пасета
- Оставете да действа за 30-45 мин.
- Използвайте дуално нанасяне за дължините и върховете и оставете да действа за 10-20 мин.

ДУАЛНО НАНАСЯНЕ

- За най-добри цветови резултати препоръчваме Дуалната система - професионален метод, който комбинира перманентна боя за покритие на израсналите корени с деми-перманентна за освежаване на дължините и върховете. Тази система поддържа дължините и върховете в оптимално състояние за сияен и дълготраен цвят:
- Нанесете директно на суха коса
 - Разделете косата на малки сектори и нанесете IGORA ROYAL в израсналите корени. Оставете да действа за 10-20 мин.
 - След това нанесете IGORA VIBRANCE равномерно по дължините и върховете и оставете да действа за още 10-20 мин.

ИЗМИВАНЕ

- Емулгирайте и измийте добре
- Измийте косата с Шампоан за Боядисана Коса и Цветово Запечатване

Оптимизирайте услугите си

Направете услугите си по-люксови, като добавите Schwarzkopf Professional продукти за перфектни резултати и здрава коса към всяка услуга за боядисване.

СТ. 1

Създайте перфектната основа преди боядисване



ПРЕП. ЗА ПРЕМАХВАНЕ НА БОЯ

Премахва изкуствено натрупаният цвят и запазва качеството на косата.



ОСНОВА

Изравнява косата и подсилва фибрите на косъма. Неутрализира нечистотиите и металните йони и помага за по-равен цвят.

СТ. 2

Защита на косата, скалпа и кожата по време на боядисване



FIBREPLEX NO1

Подсилва връзките.



ЗАЩИТА ЗА СКАЛП

Защитава скалпа от раздразнение по време на боядисване и изсветляване.



ЗАЩИТА ЗА КОЖА

Предпазва кожата по линията на косата от петна и раздразнение.



ПРЕМАХВАНЕ НА ПЕТНА

Премахва петната от кожата след боядисване.



ЦВЕТОВО ЗАПЕЧАТВАНЕ

Неутрализира, възстановява и приглажда фибрите на косата след всяко боядисване и запечатва цвета. Спира оксидирация процес.



FIBREPLEX NO2

Стабилизира подсилените от Fibreplex N1 връзки.



Be the colorist you want to be. Sei der Colorist der Du sein willst. Soyez le Coloriste que vous rêvez d'être. Sii il colorista che vuoi essere. Ben de colorist die je wilt zijn. Будьте Колористом, которым хотите быть. Bud'íte koloristou, jakým jste si vždy přáli být. Bud'íte koloristom, akým ste si vždy priali byť. Légy a Colorist aki lenni szeretnél. Bądź kolorystą takim, jakim chcesz być. Budite kolorist kakav želite biti. Tapk koloristu, kuriuo svajoji būti. Esi tāds krāsu eksperts, kāds vēlies būt. Будьте Колориста, който желаете.

IGORA ROYAL.