

BaByliss[®]
PARIS



Made in China
9450E-M39a

BABYLISS SARL

Дзеркало косметичне
Виробник: BABYLISS SARL
Адреса: 99 Авеню Арістід Бріан
92120, Монруж, Франція
Факс 33 (0) 1 46 56 47 52
Зроблено в Китаї

www.babyliss.com

ДЗЕРКАЛО КОСМЕТИЧЕ 9450E

БУДЬ ЛАСКА, ПЕРЕД ВИКОРИСТАННЯМ ПРИЛАДУ УВАЖНО ОЗНАЙОМТЕСЯ
З НАВЕДЕНИМИ НИЖЧЕ ІНСТРУКЦІЯМИ ЩОДО ВИКОРИСТАННЯ.

Дзеркало має дві окремих дзекральних поверхні: звичайну (збільшення 1X) й додаткову з 10-кратним збільшенням (10X), яка кріпиться до основного дзеркала за допомогою магніту. Якщо збільшуваче дзеркало не використовується, його можна помістити на підставці. Кругова підсвітка має три рівня інтенсивності освітлення, які можна налаштувати залежно від рівня освітленості навколишнього середовища, а додаткове освітлення бази дзеркала використовує статичне або динамічне (пульсуюче) світло.


ІНСТРУКЦІЯ З ВИКОРИСТАННЯ


– Встановіть дзеркало на пласкій, твердій поверхні.


УВАГА! Розміщайте дзеркало таким чином, щоб на нього не потрапляли прямі сонячні промені, які можуть зфокусуватися в лінзі приладу й викликати пожежу!

– Дзеркало та його підставка можуть світитися як разом, так і окремо одне від одного. Маленьке додаткове дзеркало (зі збільшенням 10X) не має освітлення.

– Під'єднайте штекер кабелю живлення в гніздо на корпусі дзеркала, а блок живлення увімкніть в розетку.

– Натисніть кнопку  на підставці приладу, щоб увімкнути освітлення незалежно від того, встановлено додаткове маленьке дзеркало на базу чи ні.

– Коротким рухом натисніть кнопку , щоб увімкнути освітлення дзеркала. Одноразове натискання вмикає освітлення найменшого рівня яскравості, дворазове – середнього рівня, триразове – найяскравіше. Натиснувши кнопку вчетверте можна вимкнути освітлення.

– Натиснувши кнопку  й утримуючи її від ½ до 3 секунд можна регулювати освітлення бази дзеркала. Натиснувши й утримуючи кнопку можна увімкнути статичне освітлення бази. Дворазове натиснення кнопки переведе прилад в режим пульсуючого світла. Утримуючи кнопку натиснутою впродовж 3 секунд можна вимкнути освітлення бази.

– Утримуючи кнопку натиснутою більш ніж 3 секунди можна вимкнути усе освітлення дзеркала й бази.

– Після використання завжди вимикайте прилад.

– Дайте приладу охолонути до кімнатної температури перед зберіганням.

– Зберігайте прилад в сухому прохолодному місці й поза досяжності дітей.

СВІТЛОДІОДНЕ ОСВІТЛЕННЯ (LED)

Дзеркало оснащено стаціонарними нез'ємними елементами світлодіодного освітлення.

ДОГЛЯД И ЧИЩЕННЯ

Після використання дзеркала перш ніж розпочати чищення завжди вимикайте прилад, від'єднуйте його від електромережі й дайте йому охолонути.

Зовнішні поверхні корпусу дзеркала протріть вологою ганчіркою. Скло дзеркала протріть засобом для чищення скла.

Не вмикайте прилад, доки він повністю не висохне.