



Protech **CARE**

b a s i c

Інвалідний візок
W01 (TM ProtechCare)

Адреса офісу: вул. Митрополита Андрія Шептицького, 4, 9-й поверх, офіс
34, м. Київ, Україна, 02002
www.protech-plus.com.ua
Телефон: +38 044 228-38-19
E-mail: office@protech-plus.com.ua

Інструкція для Інвалідний візок W01 (TM ProtechCare)

www.protech-plus.com.ua



Адреса офісу: вул. Митрополита Андрія Шептицького, 4, 9-й поверх,
офіс 34, м. Київ, Україна, 02002

Телефон:
+38 044 228-38-19

E-mail: office@protech-plus.com.ua

Будь ласка, переконайтеся, що ця інструкція прочитана та зрозуміла перед використанням інвалідного візка

Зміст

Вступ

Поради щодо безпеки

Застосування та комплектація

Установка та експлуатація

Технічне обслуговування

Гарантійні умови

Вступ

Вітаємо з придбанням вашого нового інвалідного візка TM ProtechCare. Цей посібник користувача допоможе вам впевнено керувати інвалідним візком. Важливо дотримуватися інформації щодо безпеки в цьому посібнику, враховуючи різні попередження та рекомендації. Переконайтеся, що ви розумієте ці вказівки користувача та дотримуйтесь наведених порад з обслуговування.

Поради щодо безпеки

Сигнальні слова використовуються в цьому посібнику і стосуються небезпек або небезпечних дій, які можуть призвести до травм або пошкодження майна.

Визначення сигнальних слів див. У наведеній нижче інформації.

УВАГА



Попередження вказує на потенційно небезпечну ситуацію, яка, якщо цього не уникнути, може призвести до смерті або серйозної травми.



ОБЕРЕЖНО

Обережність вказує на потенційно небезпечну ситуацію, яка, якщо цього не уникнути, може призвести до пошкодження майна або невеликої травми або обох



ОБОВ'ЯЗКОВО

Обов'язкове вказує на щось, що необхідно дотримуватися. Це загальнообов'язковість.










ЗАБОРОНА

Заборона вказує на щось, що не дозволяється. Це загальна заборона.



ОБЕРЕЖНО

-  Користувачам категорично забороняється перевозити будь-які форми транспортних засобів у інвалідних візках
-  Забороняється використовувати гальмо в процесі подорожі. Якщо вас не супроводжують, ви можете тримати колесо ручного обода і гальмувати поступово. Не стояти на рамі інвалідного візка.
-  Не використовуйте підставку для ніг як платформу. Коли ви сідаєте або стаєте з інвалідного візка, робіть так, щоб ступки стояли у верхньому положенні.
-  Не експлуатуйте на дорогах чи шосе.
-  Не дозволяйте дітям грати або керувати інвалідним візком.
-  Не використовуйте на м'яких поверхнях, таких як пісок, трава або гравій.
-  Без дозволу на технічну підтримку користувачам категорично заборонено встановлювати інвалідний візок без дозволу. Наша компанія не несе відповідальності за будь-які аварії.



ОБЕРЕЖНО



Перш ніж користуватися самостійно інвалідним візком, будь ласка,



попрактикуйтесь з інвалідним візком із супутником.



Не нахиляйтеся над верхньою частиною оббивки назад до предметів позаду, оскільки це може призвести до перекидання інвалідного візка.



Тримайте шини подалі від опалювальних приладів.

Будь ласка, не тримайте трубочку сидіння при відкриванні крісла.

- ⓘ Не спирайтеся на інвалідне крісло і не використовуйте його як пішохідну допомогу, це може призвести до втрати рівноваги.

Застосування та комплектація

- * Його можна використовувати як інструмент для ходьби для інвалідів, хворих, літніх людей та слабких. В основному склад:

*Сталевий каркас Подушка сидіння Підтяжка Підлокітник Ручне колесо
Ручка Педаль Ремінь Ободок для руки Сталевий каркас Заднє колесо Переднє колесо*




Установка та експлуатація

Відкриття інвалідного візка

Вийміть всю зовнішню упаковку з інвалідного візка.

Обережно розсуньте підлокітники, і інвалідне крісло повинно відкритися. Натисніть на боки сидіння, щоб крісло було повністю відкрито.



Складення інвалідного візка

Підніжки для інвалідного візка слід підняти у вертикальне положення і м'яко підняти до кінця подушки сидіння.



Початок користування

Сідаючи на інвалідне крісло, спочатку заблокуйте тормоз, потім міцно тримайте підлокітник і повільно допомагайте користувачеві сісти.

ОБСЛУГОВУВАННЯ

Перед використанням інвалідного крісла переконайтесь, що всі гайки та болти затягнуті, перевірте всі деталі на наявність пошкоджень чи зносу та заміни, переконайтесь, що всі деталі належним чином відрегульовані.

Очистіть всі металеві деталі за допомогою автоматичного воску або подібної суміші.

Не використовуйте міцні миючі засоби, абразивні очищувачі або будь-які інші матеріали, які будуть дряпати обробку.
Подушка, спина завжди повинні бути чистими, щоб запобігти зараженню шкіри.
Інвалідний візок повинен розміщуватися в сухому, провітрюваному, стабільному та не корозійному середовищі.
Поводження з відходами здійснюється відповідно до регламенту охорони навколишнього середовища міста.

УМОВИ ГАРАНТІЇ І УМОВИ

Гарантійний термін на інвалідний візок протягом одного року з дати покупки. Гарантія не підлягає передачі.

Якщо протягом цього періоду виникнуть дефекти чи експлуатаційні несправності, слід негайно повідомити Продавця, у якого товар був спочатку придбаний. Інакше реєстрація несправності може бути визнана недійсною.

Продавець, з якого було придбано товар, несе відповідальність за будь-які гарантійні ремонти.

Якщо виникла несправність протягом гарантійного періоду через несправне виготовлення чи матеріали, виріб може бути відремонтовано (або замінено на розсуд Компанії) при наступній відправці.

Виробник та Продавець не несе відповідальності за шкоду, заподіяну будь-яким неправильним вживанням, несанкціонованими змінами або недотриманням інструкцій, викладених у цій інструкції користувача.

ProtechCARE

Інвалідний візок

W01 (TM ProtechCare)

Адреса офісу: вул. Митрополита Андрія Шептицького, 4, 9-й поверх, офіс
34, м. Київ, Україна, 02002

www.protech-plus.com.ua

Телефон: +38 044 228-38-19

E-mail: office@protech-plus.com.ua

