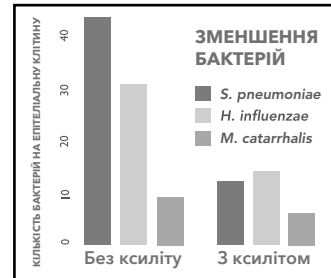


ХLEAR ДІЄ ШВИДКО ДЛЯ ЕФЕКТИВНОГО ПОЛЕГШЕННЯ

Xlear застосував силу та наукові дослідження ксиліту в сольовому розчині, щоб надати Вам швидке, ефективне та натуральне полегшення. Xlear працює у кількох напрямках:

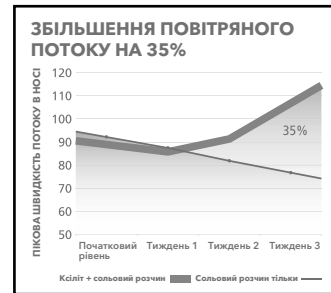
1 Бактеріальна адгезія та біоплівка:

Численні клінічні дослідження показали, що ксиліт не дає бактеріям прикріплюватись до тканин. Як наслідок, бактерії вимиваються з носових пазух та носа. Ксиліт також руйнує бактеріальну біоплівку, середовище, в якому бактерії процвітають та розмножуються.



2 Відкриває дихальні шляхи:

Xlear гіпертонічний розчин відкриває дихальні шляхи, виводячи вологу з набряклих тканин носових пазух. Дослідження показало, що в осіб, які використовували сольовий розчин з ксилітом, пікова швидкість повітряного потоку в носі була на 35% вищою, ніж у тих, хто використовував лише сольовий розчин. Крім того, додаткова вологість у носі сприяє вимиванню з носа пилку, залишків епітелію та інших подразників.



3 Зволожує:

Ніс - це система фільтрації організму, призначена для уловлювання й видалення подразників, які переносяться повітрям. Для правильної роботи ніс має бути зволожений слизом, розрідженим до такого ступеня, щоб він міг легко протікати. Тоді мікроскопічні волоски, які називаються віями, можуть змивати слиз із подразниками. Якщо носові ходи і слиз сухі, слиз не може уловлювати забруднення або вимивати їх з носа (див. Рис. 1). Слиз також забезпечує захисний шар, який запобігає потраплянню забруднюючих речовин на тканини (див. Рис. 2). Xlear притягує вологу в ніс, яка зволожує порожнину носових пазух і розріджує слиз, допомагаючи організму у його природному захисті для позбавлення від забруднень.

Рисунок 1
Сухі носові ходи не можуть фільтрувати і позбавлятися забруднюючих речовин, роблячи Ваш організм більш сприйнятливим до хвороб.

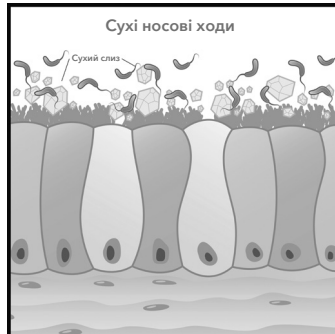
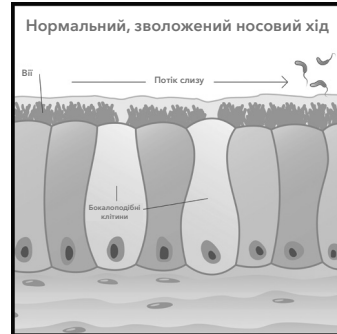


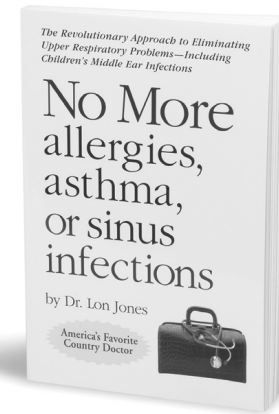
Рисунок 2
Зволожені носові ходи легко фільтрують та видаляють забруднюючі речовини, зберігаючи здоров'я Вашого організму.



БЕЗКОШТОВНА КНИГА

ВІДЧУЙТЕ СЕБЕ ЗНОВУ ДОБРЕ

Дізнайтеся, як підсилити природні захисні механізми вашого організму. Завантажте безкоштовний екземпляр книги *«Більше жодних алергій, астми чи інфекцій носових пазух»* за посиланням <https://swisstrade.com.ua/freebook/> та натисніть кнопку **ЗАВАНТАЖИТИ ЗАРАЗ**.



Уривок із книги доктора Лона Джонса:

«Промивання носа допоможе Вам подолати алергію, астму, проблеми з носовими пазухами, інфекції середнього вуха, і навіть допоможе Вашому організму краще впоратися з будь-якими бактеріями та вірусами, які передаються повітряним шляхом у холодну пору року та в сезон грипу. Ось стисло наш аргумент».

ХLEAR РЕКОМЕНДУЮТЬ ЛІКАРІ

«Більше жодних алергій, астми чи інфекцій носових пазух» пропонує простий і розумний підхід усім, хто страждає від нестерпних симптомів захворювань дихальних шляхів. Цю книгу необхідно прочитати Вашим близьким, які марно страждають на такі дуже поширені проблеми зі здоров'ям».

ДР. ДЕВІД К. КОЛБАБА, ФАХІВЕЦЬ З НАТУРАЛЬНИХ МЕТОДІВ ЛІКУВАННЯ І ВЕДУЧИЙ РАДІОСТАНЦІЇ HEALTHQUEST, ЧИКАГО

«Мені найбільше подобається Xlear, сольовий розчин, збагачений ксилітом - це добре вивчена натуральна речовина, яка зменшує набряклість усередині носа та запобігає утворенню біоплівки. Мої пацієнти повідомляють про відмінні результати застосування Xlear, а коли вони використовували звичайний сольовий розчин, часто скаржилися на відчуття печіння».

ДР. ГУСТАВО ФЕРРЕР, ДОКТОР МЕДИЦИНИ, АВТОР ВИДАННЯ «ЛІКИ ВІД КАШЛЮ»

«До того, як я познайомився з Xlear, мені не вдавалося виліковувати моїх пацієнтів до оптимального стану здоров'я. Xlear змінив правила гри для мене та всіх лікарів, яким я представляю цей засіб у всьому світі».

ДР. СТВЕН ОЛМОС, ДОКТОР СТОМАТОЛОГІЧНОЇ ХІРУРГІЇ, ЗАСНОВНИК ЦЕНТРІВ ТЕРАПІЇ TMJ та SLEEP

XLEAR® ЗАСІБ ДЛЯ ПРОМИВАННЯ НОСОВИХ ПАЗУХ



XLEAR ПАКЕТИКИ ДЛЯ ПРОМИВАННЯ НОСОВИХ ПАЗУХ

Промивання носа для здоров'я верхніх дихальних шляхів

Нещодавні дослідження підтвердили користь багатовікової практики промивання носа або очищення носа за допомогою спеціальної ємності «неті пот». Цей метод очищення включає використання сольового розчину невисокої концентрації (солоні води) для промивання носової порожнини та акуратного промивання її тканин. Така процедура допомагає видалити слиз, який накопився, і забруднюючі речовини, що переносяться повітрям, які можуть подразнювати носові ходи й носові пазухи. Xlear пакетики для промивання носових пазух можна використовувати в неті-потаж або флаконах для промивання носа будь-якої торгової марки.

Легко застосовувати

Засіб для промивання носових пазух поставляється в попередньо відміряних пакетиках з найкращою концентрацією солі, бікарбонату натрію та ксиліту, необхідною для оптимального розчину для очищення та підтримки здоров'я носових ходів та носових пазух.

• Сіль

Ми використовуємо тільки сіль найвищого ґатунку у наших пакетиках для промивання носових пазух Xlear. Сіль необроблена та натуральна, без хімічних речовин та добавок. Це дає можливість зробити ніжний і м'який розчин для чутливих тканин носа.

• Бікарбонат натрію

Бікарбонат натрію допомагає пом'якшити дію солі у пакетиках для промивання носових пазух. Дослідження показали, що використання поєднання бікарбонату натрію та солі покращує загальну дію розчину для промивання носа, при цьому обмежуючи той незачинний дискомфорт, який може виникнути при використанні сольового розчину.

• Ксиліт

Ксиліт має важливі корисні для здоров'я властивості, які роблять його ідеальним доповненням до розчину для промивання носових пазух. Хоча сольові розчини корисні для очищення носових ходів, вони можуть висушувати тканини. Ксиліт допомагає усунути цю проблему, оскільки він забезпечує зволоження. Ксиліт також допомагає вимивати забруднюючі речовини, які переносяться повітрям, значно покращуючи загальну очищувальну дію від промивання носа.

Для кращих результатів

Промивання носа ефективне лише при правильному виконанні. Дуже важливо підтримувати чистоту матеріалів, які використовуються.

- Дотримуйтесь інструкцій з використання Вашого неті-пота або флакона для промивання носових пазух.
- Перед використанням завжди ретельно очищайте неті-пот або флакон для промивання носових пазух.
- Переконайтеся, що температура розчину безпечна - рекомендується температура, наближена до температури тіла.
- Ретельно розмішайте розчин, поки весь порошок повністю не розчиниться в очищеній або дистильованій воді.
- Якщо Ви відчуваєте печіння або поколювання, використовуйте лише половину пакетика на 240 мл води. Наступного разу спробуйте збільшити кількість засобу для промивання носових пазух, поки весь пакетик не буде використаний у 240 мл води.
- Засіб для промивання носових пазух не містить медикаментів, і його можна безпечно використовувати з такою частотою, як це необхідно.



XLEAR® ЗАСІБ ДЛЯ ПРОМИВАННЯ НОСОВИХ ПАЗУХ



XLEAR НАБІР ДЛЯ ПРОМИВАННЯ НОСОВИХ ПАЗУХ

Використання флакона з позитивним тиском і сольового розчину з ксилітом - найефективніший спосіб очистити, заспокоїти і зволожити Ваші носові пазухи. Очищення носових пазух від забруднюючих речовин, що переносяться повітрям, та від інших подразників допомагає покращити повітряний потік і підтримувати загальний стан здоров'я дихальних шляхів.

Просто стисніть наш флакон унікального дизайну, і Xlear засіб для промивання носових пазух з ксилітом проникне глибоко у Ваші носові пазухи для максимального полегшення подразнення носа внаслідок:

- Сезонних проблем із носовими пазухами
- Впливу забруднюючих речовин, які переносяться повітрям
- Використання СИПАП (безперервний позитивний тиск у дихальних шляхах)
- Набряку тканини носових пазух
- Подразнення та сухості носових ходів або носових пазух

Клінічні випробування показали, що люди, які промивали носові пазухи, рідше відчували дискомфорт і рідше застосовували антибіотики. Крім того, ті, хто робив іригацію чи промивання носа, повідомили, що їм сподобався цей досвід!

Ваші носові пазухи полюблять користь ксиліту

На відміну від звичайних сольових розчинів, наш запатентований розчин містить натуральний ксиліт у високому дозуванні, що забезпечує швидке полегшення, яке є ефективнішим і тривалішим. Клінічно доведено, що ксиліт сприяє покращенню загального стану здоров'я носових пазух та верхніх дихальних шляхів.

Спосіб застосування

Використовуйте розчин для промивання носових пазух Xlear двічі на день, один раз вранці та один раз увечері. Xlear не містить медикаментів та безпечний для дітей та дорослих, у тому числі вагітних та годуючих мам. Як правильно використовувати Xlear засіб для промивання носових пазух?

Виконайте такі кроки послідовно:

1. Ретельно очистіть флакон Xlear для промивання носових пазух водою з милом або в посудомийній машині на верхній полиці. Обов'язково повністю промийте флакон очищеною або дистильованою водою.
2. Приготуйте розчин для промивання носових пазух, для цього змішайте від ½ до 1 пакетика порошку Xlear для догляду за носовими пазухами в 250 - 300 мл очищеної або дистильованої теплої води. Прослідкуйте за тим, щоб температура води не була надто високою, щоб не пошкодити ніжні тканини носових пазух. Ретельно перемішайте розчин, доки весь порошок повністю не розчиниться.
3. Вставте прозору трубку в нижню частину наконечника та накрутіть наконечник на флакон, щоб утворилося герметичне ущільнення.
4. Стоячи над раковиною або тазом, злегка нахиліть голову вперед та убік. При промиванні правої пазухи носа, нахиліть голову вліво - Ваша права ніздря має бути трохи вище за ліву.
5. Вставте наконечник флакона Xlear для догляду за носовими пазухами у верхню ніздрю.
6. Обережно стисніть флакон, щоб розчин затік у носовий хід. Стискаючи, поступово збільшуйте тиск, щоб повністю та обережно промити носовий хід. Розчин повинен почати витікати з іншої ніздрі. За потреби, вийміть наконечник із ніздрі та дайте розчину стекти з носа. Продовжуйте процес, доки Ви не витратите половину розчину.
7. Після того, як Ви витратили половину розчину, повторіть процес в іншій ніздрі.
8. Коли закінчите, акуратно висморкайтесь через обидві ніздрі.
9. Після кожного використання промийте флакон Xlear. Розберіть наконечник та трубку та ретельно очистіть кожну частину. Усі частини флакона та наконечника Xlear для промивання носових пазух можна мити в посудомийній машині, або Ви можете вимити їх вручну теплою водою із засобом для миття посуду. Ретельно прополощіть, щоб видалити всі залишки миючого засобу.

Xlear Система догляду за носовими пазухами

Лікарі, алергологи, отоларингологи та інші медичні працівники рекомендують систему догляду за носовими пазухами Xlear по всьому світу.

Промивання носових пазух не замінює лікування. Якщо симптоми не зникають, або у Вас хронічне захворювання носових пазух, вух, носа чи горла, проконсультуйтеся з Вашим лікарем.

**Rabago D, Zgierska A, Mundt M, Barrett B, Bubula J, Maberry R, Ефективність щоденної назальної іригації з використанням сольового гіпертонічного розчину у пацієнтів з синуситом: рандомізоване контрольоване дослідження. Journal of Family Practice, 2002; 51 (12): 1049-1055.*